

Index

Inhoud	5
Dank voor uw deelname aan ronde 1 Hartelijk dank dat u heeft meegedaan aan het onderzoek van het RIVM en de GGD'en naar de coronacrisis. In dat onderzoek heeft u aangegeven dat wij u vaker een vragenlijst mogen sturen zodat uw bijdrage kan helpen om de aanpak van de coronacrisis beter te organiseren en burgers beter te ondersteunen in deze crisistijd. Graag nodigen wij u uit om deel te nemen aan deze tweede ronde van dit onderzoek. Waarom dit onderzoek? Op dit moment hebben we in Nederland te maken met een uitbraak van het coronavirus. De overheid heeft daarom maatregelen getroffen, die invloed hebben op uw dagelijks leven. Het RIVM en uw GGD willen graag weten hoe mensen met de maatregelen en adviezen omgaan. Het onderzoek gaat onder andere over de volgende vragen: Wat vinden mensen van de maatregelen om de verspreiding van corona tegen te gaan? In welke mate willen mensen die maatregelen opvolgen en lukt dat ook? Wat zijn de effecten van de maatregelen op het dagelijks leven en het welzijn van mensen? Waar halen mensen informatie over de coronacrisis vandaan? Om de vragenlijst kort te houden, krijgt u over een aantal van deze onderwerpen vragen. Andere deelnemers krijgen weer vragen over de andere onderwerpen. Alle deelnemers wordt gevraagd een aantal persoonlijke kenmerken zoals leeftijd, geslacht, woonsituatie en gezondheid in te vullen. Het invullen duurt ongeveer 15 minuten. Research 2Evolve Het RIVM en de GGD'en maken gebruik van Research 2Evolve, een onafhankelijk onderzoeksbureau. Het bureau staat borg voor een vertrouwelijke en zorgvuldige behandeling van de onderzoekgegevens. Toestemming Als u akkoord gaat met deelname en de vragenlijst invult, dan geeft u onder de volgende voorwaarden toestemming dat wij uw gegevens voor dit onderzoek verwerken: Uw toestemming is volledig vrijwillig en uw toestemming kan op elk moment worden ingetrokken; Uw gegevens worden uitsluitend voor het doel van het onderzoek en volgens de geldende privacyverklaring verwerkt; Uw deelname aan het onderzoek kan op ieder moment zonder opgaaf van redenen worden gestopt. U wordt met het besluit om met het onderzoek te stoppen niet in uw rechten aangetast. Heeft u vragen of opmerkingen? Voor technisch vragen kunt u contact opnemen met de servicedesk van Research 2Evolve (info@r2e.nl). Voor inhoudelijke vragen kunt u een e-mail sturen naar info@rivm.nl . Met vriendelijke groet, Het RIVM en de 25 regionale GGD'en van Nederland Wij danken u bij voorbaat hartelijk voor uw deelname!	6
Wat is uw geslacht?	8
Wat is uw leeftijd?	9
Woont u alleen?	10
Wat is uw werksituatie?	11
Is dit een gevolg van de coronacrisis?	12
Kunt u aangeven in hoeverre uw financiële situatie is veranderd door de coronacrisis en de genomen maatregelen?	13
Komt u vanwege uw werk en/of zorgtaken regelmatig op minder dan 1.5 meter afstand van andere mensen, die niet bij uw gezin of huishouden horen?	14

Betreft dit ook mensen ouder dan 70 jaar of met een kwetsbare gezondheid?	15
Denkt u dat u besmet bent of besmet bent geweest met het coronavirus?	16
Kent u iemand in uw naaste omgeving die besmet is of dat is geweest met het coronavirus?	17
Zo ja, is dat iemand uit uw gezin of huishouden?	18
Heeft u zelf één of meerdere van de volgende gezondheidsproblemen? afwijkingen en functiestoornissen van de luchtwegen en longen (zoals astma, COPD) chronische hartaandoeningen diabetes mellitus (suikerziekte) ernstige nieraandoeningen die leiden tot dialyse of niertransplantatie een HIV-infectie lagere weerstand tegen infecties: door medicijnen voor auto-immuunziekten na orgaantransplantatie bij hematologische aandoeningen bij aangeboren of op latere leeftijd ontstane afweerstoornissen waarvoor behandeling nodig is door chemotherapie en/of bestraling bij kanker	19
Heeft u op dit moment één of meer van de volgende klachten?	20
Hebben uw gezinsleden of huisgenoten op dit moment één of meer van de volgende klachten?	21
Hoe is over het algemeen uw gezondheid? Is deze:	22
Welk rapportcijfer geeft u uw leven op dit moment?	23
De volgende vragen gaan over hoe u zich de afgelopen 7 dagen (1 week) heeft gevoeld. Wilt u bij elke vraag het antwoord aanvinken dat het beste aansluit bij uw gevoel?	24
Vergeleken met de periode voor de corona-maatregelen, voelde ik me de afgelopen 7 dagen (1 week):	26
Vergeleken met de periode voor de corona-maatregelen, voelde ik me de afgelopen 7 dagen (1 week):	27
Vergeleken met de periode voor de corona-maatregelen, voelde ik me de afgelopen 7 dagen (1 week):	28
Vergeleken met de periode voor de corona-maatregelen, ervoer ik de afgelopen 7 dagen (1 week):	29
Vergeleken met de periode voor de corona-maatregelen beweeg en sport ik:	30
Vergeleken met de periode voor de corona-maatregelen, eet ik:	31
Vergeleken met de periode voor de corona-maatregelen, gebruik ik:	32
Vergeleken met de periode voor de corona-maatregelen, gebruik ik:	33
Vergeleken met de periode voor de corona-maatregelen, gebruik ik:	34
Vergeleken met de periode voor de corona-maatregelen, gebruik ik:	35
De volgende vragen gaan over uw sociale contacten met andere mensen in deze periode. Wilt u bij de volgende uitspraken aangeven in hoeverre die op u van toepassing zijn? Denk hierbij aan de afgelopen 7 dagen (1 week).	36
Vergeleken met de periode voor de corona-maatregelen, is de kwaliteit van mijn sociale contacten in de afgelopen 7 dagen (1 week):	38
Vergeleken met de periode voor de corona-maatregelen, voelde ik mij de afgelopen 7 dagen (1 week):	39
Als u terugkijkt naar de afgelopen 7 dagen (1 week), in hoeverre bent u het oneens of eens met de volgende stellingen?	40

In welke mate staat u achter de maatregelen, zoals deze nu gelden, tot en met 19 mei?	42
In welke mate staat u achter deze maatregel als die nog zes weken zou duren?	46
In welke mate staat u achter deze maatregel als die nog zes maanden zou duren?	50
Bij het bepalen van de corona-maatregelen denk ik dat de Nederlandse overheid...	54
Bent u in het bezit van mondkapjes?	57
Als u iemand tegenkomt met een mondkapje op straat, wat doet dit met u?	58
Stel dat u in contact bent geweest met iemand met corona. Zou u dan bereid zijn om 2 weken in thuisisolatie te gaan?	59
In de afgelopen 7 dagen (1 week), hoe vaak heeft u uw handen gewassen met water en zeep...	60
In de afgelopen 7 dagen (1 week), hoe vaak per dag denkt u ongeveer uw handen gewassen te hebben met water en zeep?	63
Van de $\{c02\}$ per dag dat u uw handen met water en zeep heeft gewassen, hoe vaak heeft u dit heel nauwgezet én voor tenminste 20 seconden gedaan?	64
Als u verkouden bent of een loopneus hebt, is het advies om uw neus af te vegen of te snuiten met een papieren zakdoek en deze daarna direct weg te gooien. In de afgelopen 7 dagen (1 week), hoe vaak heeft u een papieren zakdoek gebruikt om uw neus af te vegen of te snuiten en deze daarna direct weggegooid in plaats van een mouw, hand of katoenen/stoffen zakdoek?	65
Als u moet niezen of hoesten, is het advies om dit in uw elleboog te doen. In de afgelopen 7 dagen (1 week), hoe vaak heeft u in uw elleboog gehoest of geniest in plaats van in uw hand, of zonder iets voor uw mond te houden?	66
De volgende vraag gaat over hoe vaak u het huis uit bent geweest. Als u niet het huis uit bent geweest, vul dan een 0 in. In de afgelopen 7 dagen (1 week), hoe vaak bent u uit huis gegaan...	67
Hoe vaak denkt u dat mensen dichterbij u kwamen dan 1,5 meter (ongeveer 2 armlengtes), ...	69
In de afgelopen 7 dagen (1 week), hoe vaak heeft u de hand geschud van iemand die niet bij u in huis woont?	72
Sinds 28 april kunnen per oudere (70-plus), 1 of 2 vaste personen aangewezen worden die met enige regelmaat op bezoek komen. Bent u voor een oudere (70-plus) de vaste aangewezen persoon die met enige regelmaat op bezoek gaat?	73
In de afgelopen 7 dagen (1 week), hoe vaak was u met een groep van vier of meer mensen met wie u niet in 1 huis woont? Bijvoorbeeld, op het werk, in het park, op straat met de burens, of op een verjaardag.	74
Hoe vaak is het u gelukt om de hele tijd 1,5 meter afstand te houden van deze mensen?	75
Hoe waarschijnlijk is het dat u de komende maanden besmet raakt met het coronavirus?	76
Hoe erg zou het voor u zijn, als u het coronavirus krijgt?	77
Stel dat u zelf besmet bent met het coronavirus. Hoe waarschijnlijk is het dan dat u weer anderen zal besmetten?	78

Hoe erg zou u het vinden om iemand anders te besmetten met het coronavirus?	79
Stel dat iedereen de volgende adviezen van de overheid nauwgezet op zou volgen.	80
Hoe goed zou dat helpen om de verspreiding van het coronavirus tegen te gaan?	
In hoeverre bent u het oneens of eens met de volgende uitspraken? Ik zie de meeste mensen in mijn naaste omgeving....	84
Hoe moeilijk of makkelijk vindt u het om...	88
Hieronder ziet u een aantal stellingen. Daarbij zijn de twee uitersten weergegeven. Bijvoorbeeld of het coronavirus heel dichtbij of juist heel ver weg voelt. Klik het vakje aan dat het beste uw gevoel beschrijft. Het coronavirus...	93
Heeft u in de afgelopen 7 dagen (1 week) het nieuws over het coronavirus gevolgd?	95
Heeft u in de afgelopen 7 dagen (1 week) ONLINE (dat wil zeggen op uw computer, laptop, tablet of smartphone) informatie over het coronavirus gelezen?	96
Hoe vaak heeft u in de afgelopen 7 dagen (1 week) via de volgende ONLINE bronnen informatie over het coronavirus gelezen?	97
Ik las op Facebook informatie over het coronavirus afkomstig van:	102
Ik las op Twitter informatie over het coronavirus afkomstig van:	103
Ik las op Instagram informatie over het coronavirus afkomstig van:	104
Ik zag op Youtube informatie over het coronavirus afkomstig van:	105
Ik las op LinkedIn informatie over het coronavirus afkomstig van:	106
Heeft u de afgelopen 7 dagen (1 week) met andere mensen gesproken over de aanpak van het coronavirus door de Nederlandse overheid?	107
Waren deze gesprekken over het algemeen negatief of positief over de Nederlandse aanpak:	108
Hoeveel vertrouwen heeft u in de manier waarop de Nederlandse overheid probeert het Coronavirus onder controle te houden?	109
Hieronder ziet u een stelling waarbij de twee uitersten zijn weergegeven. Klik het vakje aan dat het beste uw mening beschrijft over de manier waarop de Nederlandse overheid probeert het coronavirus onder controle te houden.	110

Inhoud

RIVM en GGD - Coronavirus M2
Enquête looptijd: van 15 mei 2020

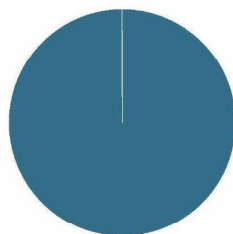
Respons statistieken

Groep	Ongefilterd		Gefilterd	
	Telling	In %	Telling	In %
Voltooid	53675	82	53675	100
Wordt aan gewerkt	1626	2	0	0
Niet beantwoord	10322	16	0	0
Screenout	130	0	0	0

Dank voor uw deelname aan ronde 1 Hartelijk dank dat u heeft meegedaan aan het onderzoek van het RIVM en de GGD'en naar de coronacrisis. In dat onderzoek heeft u aangegeven dat wij u vaker een vragenlijst mogen sturen zodat uw bijdrage kan helpen om de aanpak van de coronacrisis beter te organiseren en burgers beter te ondersteunen in deze crisistijd. Graag nodigen wij u uit om deel te nemen aan deze tweede ronde van dit onderzoek. Waarom dit onderzoek? Op dit moment hebben we in Nederland te maken met een uitbraak van het coronavirus. De overheid heeft daarom maatregelen getroffen, die invloed hebben op uw dagelijks leven. Het RIVM en uw GGD willen graag weten hoe mensen met de maatregelen en adviezen omgaan. Het onderzoek gaat onder andere over de volgende vragen: Wat vinden mensen van de maatregelen om de verspreiding van corona tegen te gaan? In welke mate willen mensen die maatregelen opvolgen en lukt dat ook? Wat zijn de effecten van de maatregelen op het dagelijks leven en het welzijn van mensen? Waar halen mensen informatie over de coronacrisis vandaan? Om de vragenlijst kort te houden, krijgt u over een aantal van deze onderwerpen vragen. Andere deelnemers krijgen weer vragen over de andere onderwerpen. Alle deelnemers wordt gevraagd een aantal persoonlijke kenmerken zoals leeftijd, geslacht, woonsituatie en gezondheid in te vullen. Het invullen duurt ongeveer 15 minuten. Research 2Evolve Het RIVM en de GGD'en maken gebruik van Research 2Evolve, een onafhankelijk onderzoeksbureau. Het bureau staat borg voor een vertrouwelijke en zorgvuldige behandeling van de onderzoekgegevens. Toestemming Als u akkoord gaat met deelname en de vragenlijst invult, dan geeft u onder de volgende voorwaarden toestemming dat wij uw gegevens voor dit onderzoek verwerken: Uw toestemming is volledig vrijwillig en uw toestemming kan op elk moment worden ingetrokken; Uw gegevens worden uitsluitend voor het doel van het onderzoek en volgens de geldende privacyverklaring verwerkt; Uw deelname aan het onderzoek kan op ieder moment zonder opgave van redenen worden gestopt. U wordt met het besluit om met het onderzoek te stoppen

niet in uw rechten aangetast. Heeft u vragen of opmerkingen? Voor technisch vragen kunt u contact opnemen met de servicedesk van Research 2Evolve ([\(10\)\(2e\)@r2e.nl](mailto:(10)(2e)@r2e.nl)). Voor inhoudelijke vragen kunt u een e-mail sturen naar info@rivm.nl. Met vriendelijke groet, Het RIVM en de 25 regionale GGD'en van Nederland Wij danken u bij voorbaat hartelijk voor uw deelname!

53675 Antwoorden

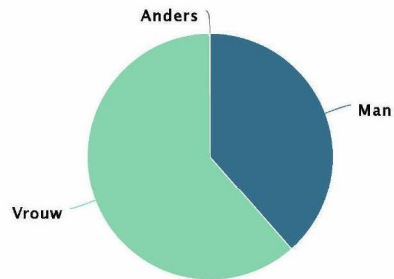


Ik ga akkoord met
bovenstaande en vul de
vragenlijst in

Waarde	Alle gevallen
Totaal	1 (n=53675)
Ik ga akkoord met bovenstaande en vul de vragenlijst in	100% (53675)
Ik ga niet akkoord met bovenstaande (u neemt niet deel aan deze vragenlijst)	0

Wat is uw geslacht?

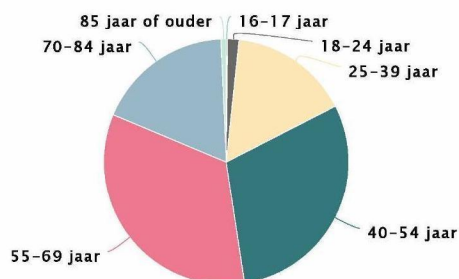
53675 Antwoorden



Waarde	Alle gevallen
Totaal	∅ 1,6 (n=53675)
Man	39% (20688)
Vrouw	61% (32951)
Anders	36

Wat is uw leeftijd?

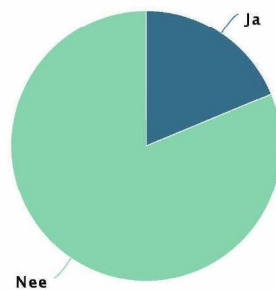
53675 Antwoorden



Waarde	Alle gevallen
Totaal	∅ 5,5 (n=53675)
15 jaar of jonger	0
16-17 jaar	105
18-24 jaar	1% (800)
25-39 jaar	16% (8471)
40-54 jaar	30% (16162)
55-69 jaar	34% (18094)
70-84 jaar	18% (9685)
85 jaar of ouder	1% (358)

Woont u alleen?

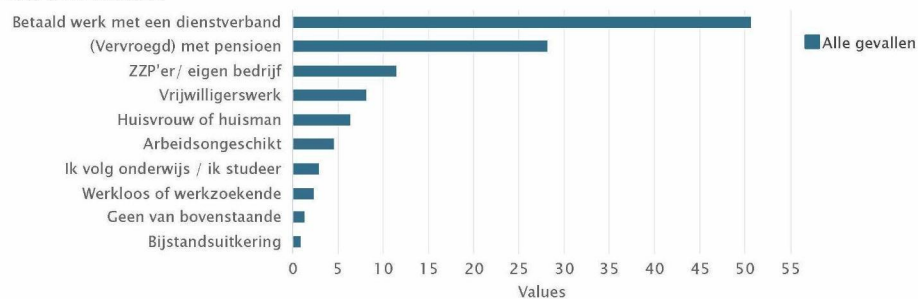
53675 Antwoorden



Waarde	Alle gevallen
Totaal	∅ 1,8 (n=53675)
Ja	19% (10117)
Nee	81% (43558)

Wat is uw werksituatie?

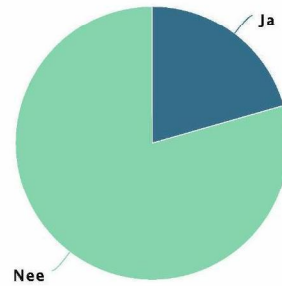
53675 Antwoorden



Waarde	Alle gevallen
Totaal	∅ 1,2 (n=53675)
Betaald werk met een dienstverband	51% (27221)
(Vervroegd) met pensioen	28% (15149)
ZZP'er/ eigen bedrijf	12% (6197)
Vrijwilligerswerk	8% (4398)
Huisvrouw of huisman	6% (3430)
Arbeidsongeschikt	5% (2464)
Ik volg onderwijs / ik studeer	3% (1605)
Werkloos of werkzoekende	2% (1276)
Geen van bovenstaande	1% (769)
Bijstandsuitkering	1% (472)

Is dit een gevolg van de coronacrisis?

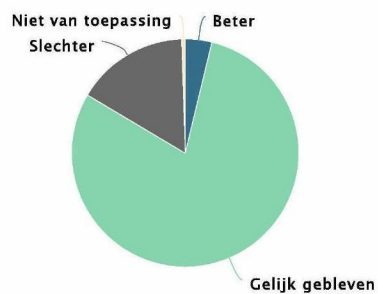
1274 Antwoorden



Waarde	Alle gevallen
Totaal	∅ 1,8 (n=1274)
Ja	21% (262)
Nee	79% (1012)

Kunt u aangeven in hoeverre uw financiële situatie is veranderd door de coronacrisis en de genomen maatregelen?

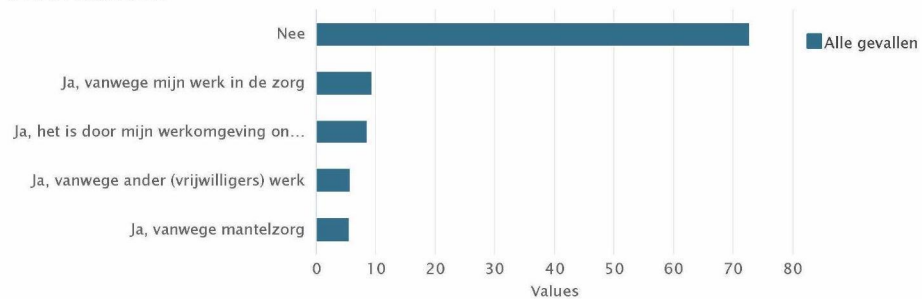
32271 Antwoorden



Waarde	Alle gevallen
Totaal	∅ 2,1 (n=32271)
Beter	4% (1231)
Gelijk gebleven	80% (25713)
Slechter	16% (5154)
Niet van toepassing	1% (173)

Komt u vanwege uw werk en/of zorgtaken regelmatig op minder dan 1.5 meter afstand van andere mensen, die niet bij uw gezin of huishouden horen?

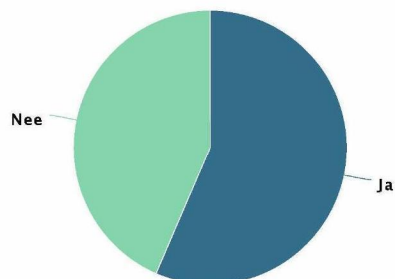
53675 Antwoorden



Waarde	Alle gevallen
Totaal	∅ 1 (n=53675)
Nee	73% (39117)
Ja, vanwege mijn werk in de zorg	9% (5023)
Ja, het is door mijn werkomgeving onmogelijk om voldoende afstand te houden	9% (4568)
Ja, vanwege ander (vrijwilligers) werk	6% (3043)
Ja, vanwege mantelzorg	6% (2988)

Betreft dit ook mensen ouder dan 70 jaar of met een kwetsbare gezondheid?

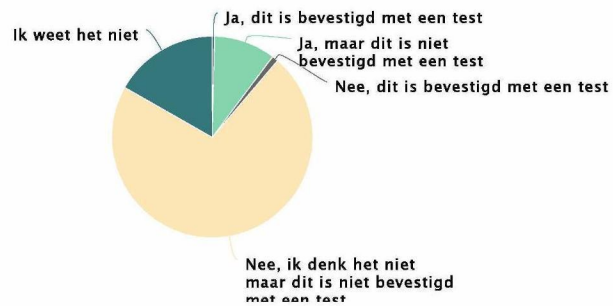
14132 Antwoorden



Waarde	Alle gevallen
Totaal	∅ 1,4 (n=14132)
Ja	56% (7978)
Nee	44% (6154)

Denkt u dat u besmet bent of besmet bent geweest met het coronavirus?

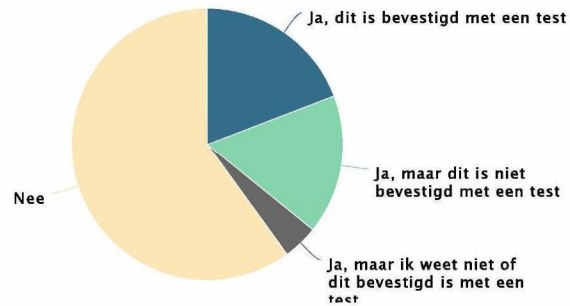
53501 Antwoorden



Waarde	Alle gevallen
Totaal	∅ 3,9 (n=53501)
Ja, dit is bevestigd met een test	198
Ja, maar dit is niet bevestigd met een test	10% (5306)
Nee, dit is bevestigd met een test	1% (557)
Nee, ik denk het niet maar dit is niet bevestigd met een test	72% (38445)
Ik weet het niet	17% (8995)

Kent u iemand in uw naaste omgeving die besmet is of dat is geweest met het coronavirus?

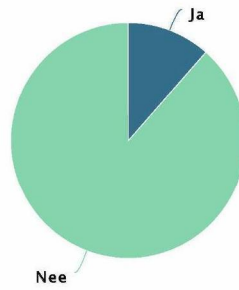
53498 Antwoorden



Waarde	Alle gevallen
Totaal	∅ 3 (n=53498)
Ja, dit is bevestigd met een test	19% (10254)
Ja, maar dit is niet bevestigd met een test	17% (8905)
Ja, maar ik weet niet of dit bevestigd is met een test	4% (2264)
Nee	60% (32075)

Zo ja, is dat iemand uit uw gezin of huishouden?

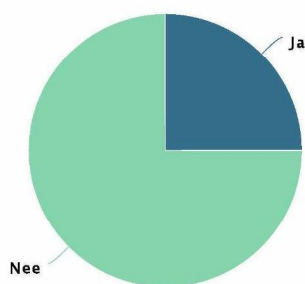
17980 Antwoorden



Waarde	Alle gevallen
Totaal	∅ 1,9 (n=17980)
Ja	12% (2076)
Nee	88% (15904)

Heeft u zelf één of meerdere van de volgende gezondheidsproblemen? afwijkingen en functiestoornissen van de luchtwegen en longen (zoals astma, COPD) chronische hartaandoeningen diabetes mellitus (suikerziekte) ernstige nieraandoeningen die leiden tot dialyse of niertransplantatie een HIV-infectie lagere weerstand tegen infecties: door medicijnen voor auto-immuunziekten na orgaantransplantatie bij hematologische aandoeningen bij aangeboren of op latere leeftijd ontstane afweerstoornissen waarvoor behandeling nodig is door chemotherapie en/of bestraling bij kanker

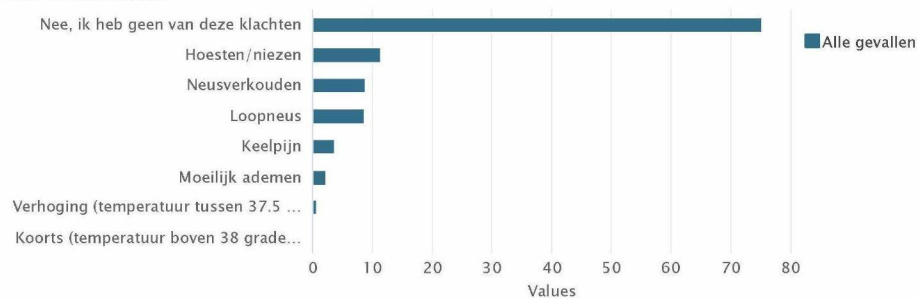
53577 Antwoorden



Waarde	Alle gevallen
Totaal	⊗ 1,7 (n=53577)
Ja	25% (13415)
Nee	75% (40162)

Heeft u op dit moment één of meer van de volgende klachten?

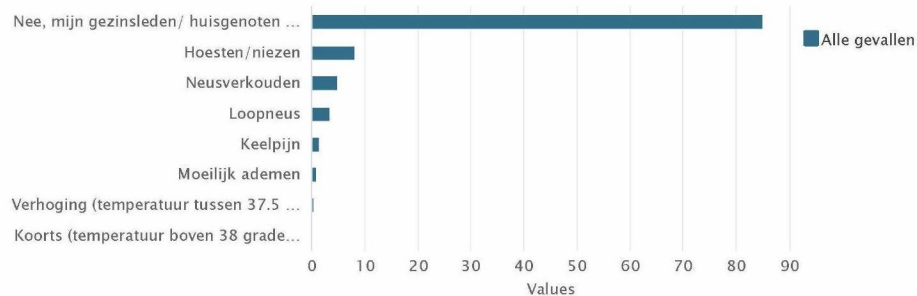
53675 Antwoorden



Waarde	Alle gevallen
Totaal	∅ 1,1 (n=53675)
Nee, ik heb geen van deze klachten	75% (40375)
Hoesten/niezen	11% (6105)
Neusverkouden	9% (4731)
Loopneus	9% (4634)
Keelpijn	4% (1912)
Moeilijk ademen	2% (1205)
Verhoging (temperatuur tussen 37,5 en 38 graden Celsius)	1% (318)
Koorts (temperatuur boven 38 graden Celsius)	43

Hebben uw gezinsleden of huisgenoten op dit moment één of meer van de volgende klachten?

43558 Antwoorden



Waarde	Alle gevallen
Totaal	∅ 1 (n=43558)
Nee, mijn gezinsleden/ huisgenoten hebben deze klachten niet	85% (37055)
Hoesten/niezen	8% (3549)
Neusverkouden	5% (2146)
Loopneus	4% (1529)
Keelpijn	2% (655)
Moeilijk ademen	1% (365)
Verhoging (temperatuur tussen 37.5 en 38 graden Celsius)	172
Koorts (temperatuur boven 38 graden Celsius)	65

Hoe is over het algemeen uw gezondheid? Is deze:

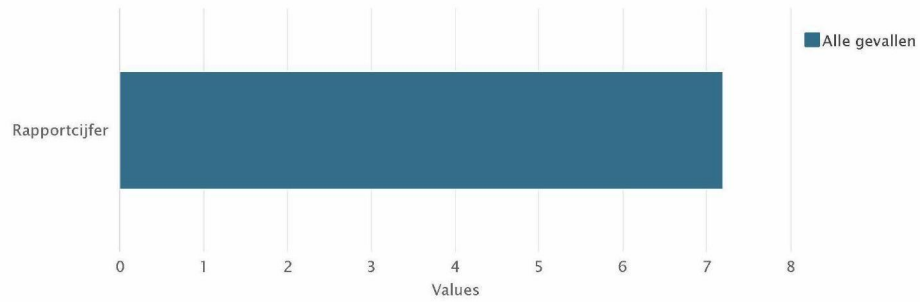
17451 Antwoorden



Waarde	Alle gevallen
Totaal	∅ 2 (n=17451)
Zeer goed	21% (3637)
Goed	62% (10825)
Gaat wel	15% (2680)
Slecht	2% (278)
Zeer slecht	31

Welk rapportcijfer geeft u uw leven op dit moment?

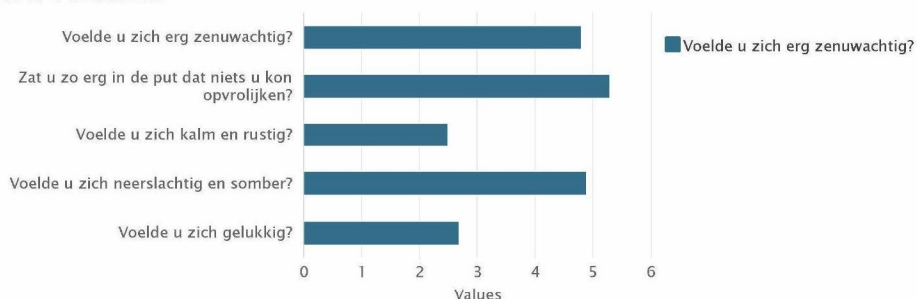
17451 Antwoorden



Waarde	Alle gevallen
Rapportcijfer	∅ 7,2 (n=17451)
1 Zeer slecht	31
2	56
3	1% (168)
4	2% (325)
5	5% (823)
6	15% (2687)
7	36% (6203)
8	32% (5500)
9	8% (1356)
10 Uitstekend	2% (302)

De volgende vragen gaan over hoe u zich de afgelopen 7 dagen (1 week) heeft gevoeld. Wilt u bij elke vraag het antwoord aanvinken dat het beste aansluit bij uw gevoel?

17451 Antwoorden



Waarde	Alle gevallen
Voelde u zich erg zenuwachtig?	∅ 4,8 (n=17451)
Voortdurend	1% (93)
Meestal	1% (237)
Vaak	5% (871)
Soms	27% (4763)
Zelden	41% (7083)
Nooit	25% (4404)
Zat u zo erg in de put dat niets u kon opvrolijken?	∅ 5,3 (n=17451)
Voortdurend	40
Meestal	1% (121)
Vaak	2% (391)
Soms	13% (2261)
Zelden	33% (5707)
Nooit	51% (8931)
Voelde u zich kalm en rustig?	∅ 2,5 (n=17451)
Voortdurend	11% (1998)

Meestal	50% (8705)
Vaak	21% (3700)
Soms	13% (2273)
Zelden	4% (668)
Nooit	1% (107)
Voelde u zich neerslachtig en somber?	∅ 4,9 (n=17451)
Voortdurend	75
Meestal	1% (228)
Vaak	4% (754)
Soms	27% (4699)
Zelden	38% (6584)
Nooit	29% (5111)
Voelde u zich gelukkig?	∅ 2,7 (n=17451)
Voortdurend	8% (1400)
Meestal	47% (8161)
Vaak	21% (3710)
Soms	19% (3314)
Zelden	4% (765)
Nooit	1% (101)

Vergeleken met de periode voor de corona-maatregelen, voelde ik me de afgelopen 7 dagen (1 week):

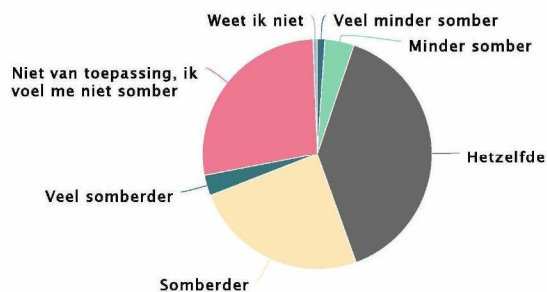
17451 Antwoorden



Waarde	Alle gevallen
Totaal	∅ 4,1 (n=17451)
Veel minder angstig	1% (205)
Minder angstig	5% (883)
Hetzelfde	39% (6751)
Angstiger	23% (3936)
Veel angstiger	2% (377)
Niet van toepassing, ik voel me niet angstig	30% (5173)
Weet ik niet	1% (126)

Vergeleken met de periode voor de corona-maatregelen, voelde ik me de afgelopen 7 dagen (1 week):

17451 Antwoorden



Waarde	Alle gevallen
Totaal	∅ 4,1 (n=17451)
Veel minder somber	1% (192)
Minder somber	4% (713)
Hetzelfde	39% (6863)
Somberder	25% (4285)
Veel somberder	3% (505)
Niet van toepassing, ik voel me niet somber	27% (4784)
Weet ik niet	1% (109)

Vergeleken met de periode voor de corona-maatregelen, voelde ik me de afgelopen 7 dagen (1 week):

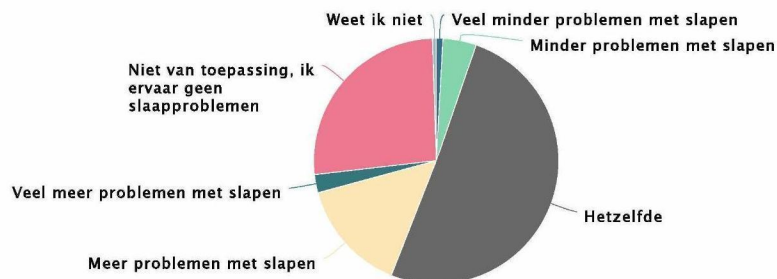
17451 Antwoorden



Waarde	Alle gevallen
Totaal	3,8 (n=17451)
Veel minder gestrest	2% (398)
Minder gestrest	11% (1895)
Hetzelfde	39% (6783)
Meer gestrest	23% (3956)
Veel meer gestrest	4% (614)
Niet van toepassing, ik voel me niet gestrest	21% (3747)
Weet ik niet	58

Vergeleken met de periode voor de corona-maatregelen, ervoer ik de afgelopen 7 dagen (1 week):

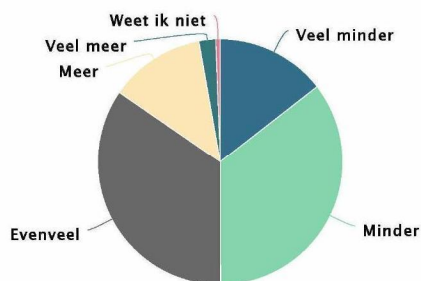
17451 Antwoorden



Waarde	Alle gevallen
Totaal	∅ 3,9 (n=17451)
Veel minder problemen met slapen	1% (161)
Minder problemen met slapen	4% (775)
Hetzelfde	51% (8845)
Meer problemen met slapen	15% (2577)
Veel meer problemen met slapen	2% (424)
Niet van toepassing, ik ervaar geen slaapproblemen	26% (4589)
Weet ik niet	80

Vergeleken met de periode voor de corona-maatregelen beweeg en sport ik:

17451 Antwoorden



Waarde	Alle gevallen
Totaal	∅ 2,5 (n=17451)
Veel minder	15% (2533)
Minder	35% (6176)
Evenveel	35% (6042)
Meer	13% (2195)
Veel meer	2% (392)
Weet ik niet	1% (113)

Vergeleken met de periode voor de corona-maatregelen, eet ik:

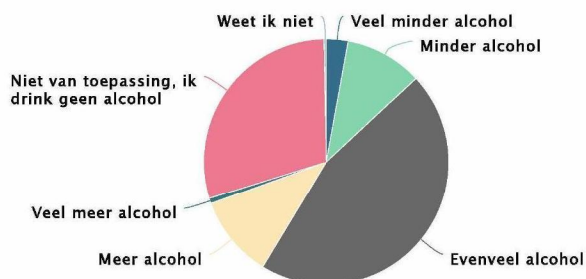
17451 Antwoorden



Waarde	Alle gevallen
Totaal	3 (n=17451)
Veel minder gezond	1% (191)
Minder gezond	14% (2429)
Hetzelfde	73% (12796)
Gezonder	10% (1791)
Veel gezonder	1% (222)
Weet ik niet	22

Vergeleken met de periode voor de corona-maatregelen, gebruik ik:

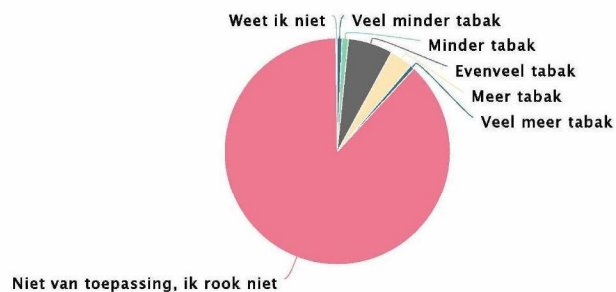
17451 Antwoorden



Waarde	Alle gevallen
Totaal	∅ 3,9 (n=17451)
Veel minder alcohol	3% (505)
Minder alcohol	10% (1786)
Evenveel alcohol	46% (7965)
Meer alcohol	11% (1880)
Veel meer alcohol	1% (115)
Niet van toepassing, ik drink geen alcohol	30% (5154)
Weet ik niet	46

Vergeleken met de periode voor de corona-maatregelen, gebruik ik:

17451 Antwoorden



Waarde	Alle gevallen
Totaal	∅ 5,7 (n=17451)
Veel minder tabak	1% (116)
Minder tabak	1% (163)
Evenveel tabak	6% (1114)
Meer tabak	3% (581)
Veel meer tabak	1% (108)
Niet van toepassing, ik rook niet	88% (15341)
Weet ik niet	28

Vergeleken met de periode voor de corona-maatregelen, gebruik ik:

17451 Antwoorden



Waarde	Alle gevallen
Totaal	∅ 5,9 (n=17451)
Veel minder softdrugs	29
Minder softdrugs	29
Evenveel softdrugs	1% (162)
Meer softdrugs	74
Veel meer softdrugs	17
Niet van toepassing, ik gebruik geen softdrugs	98% (17126)
Weet ik niet	14

Vergeleken met de periode voor de corona-maatregelen, gebruik ik:

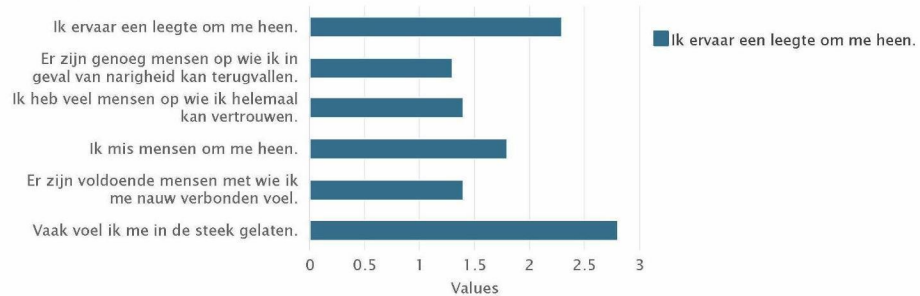
17451 Antwoorden



Waarde	Alle gevallen
Totaal	6 (n=17451)
Veel minder harddrugs	55
Minder harddrugs	46
Evenveel harddrugs	66
Meer harddrugs	26
Veel meer harddrugs	4
Niet van toepassing, ik gebruik geen harddrugs	99% (17242)
Weet ik niet	12

De volgende vragen gaan over uw sociale contacten met andere mensen in deze periode. Wilt u bij de volgende uitspraken aangeven in hoeverre die op u van toepassing zijn? Denk hierbij aan de afgelopen 7 dagen (1 week).

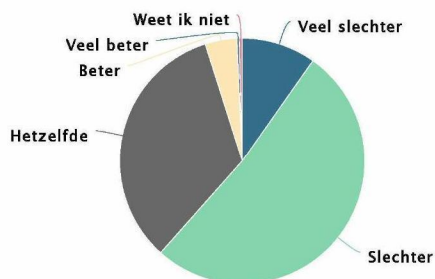
17451 Antwoorden



Waarde	Alle gevallen
Ik ervaar een leegte om me heen.	∅ 2,3 (n=17451)
Ja	16% (2785)
Min of meer	36% (6332)
Nee	48% (8334)
Er zijn genoeg mensen op wie ik in geval van narigheid kan terugvallen.	∅ 1,3 (n=17451)
Ja	74% (12832)
Min of meer	21% (3735)
Nee	5% (884)
Ik heb veel mensen op wie ik helemaal kan vertrouwen.	∅ 1,4 (n=17451)
Ja	65% (11370)
Min of meer	27% (4731)
Nee	8% (1350)
Ik mis mensen om me heen.	∅ 1,8 (n=17451)
Ja	42% (7405)
Min of meer	34% (5965)
Nee	23% (4081)
Er zijn voldoende mensen met wie ik me nauw verbonden voel.	∅ 1,4 (n=17451)
Ja	69% (12126)
Min of meer	25% (4436)
Nee	5% (889)
Vaak voel ik me in de steek gelaten.	∅ 2,8 (n=17451)
Ja	4% (615)
Min of meer	10% (1746)
Nee	86% (15090)

Vergeleken met de periode voor de corona-maatregelen, is de kwaliteit van mijn sociale contacten in de afgelopen 7 dagen (1 week):

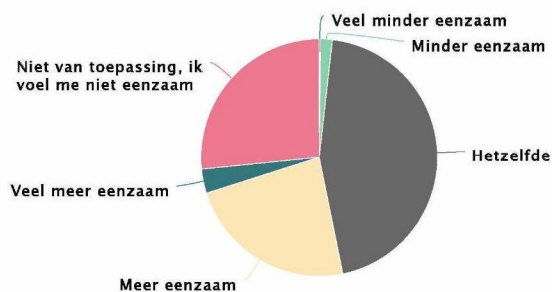
17451 Antwoorden



Waarde	Alle gevallen
Totaal	∅ 2,3 (n=17451)
Veel slechter	10% (1703)
Slechter	52% (9044)
Hetzelfde	33% (5839)
Beter	4% (733)
Veel beter	59
Weet ik niet	73

Vergeleken met de periode voor de corona-maatregelen, voelde ik mij de afgelopen 7 dagen (1 week):

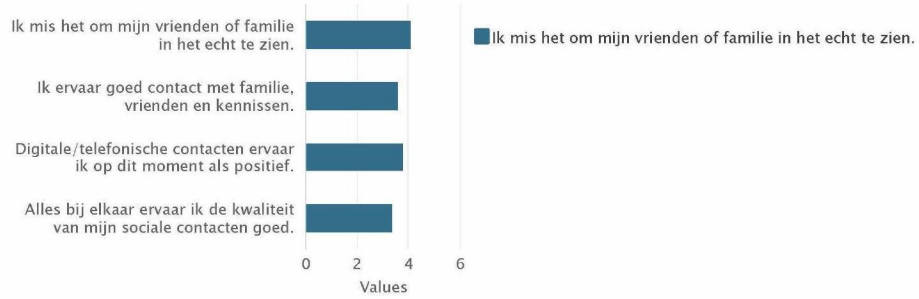
17451 Antwoorden



Waarde	Alle gevallen
Totaal	≈ 4,1 (n=17451)
Veel minder eenzaam	38
Minder eenzaam	2% (281)
Hetzelfde	45% (7849)
Meer eenzaam	23% (4063)
Veel meer eenzaam	3% (573)
Niet van toepassing, ik voel me niet eenzaam	27% (4647)

Als u terugkijkt naar de afgelopen 7 dagen (1 week), in hoeverre bent u het oneens of eens met de volgende stellingen?

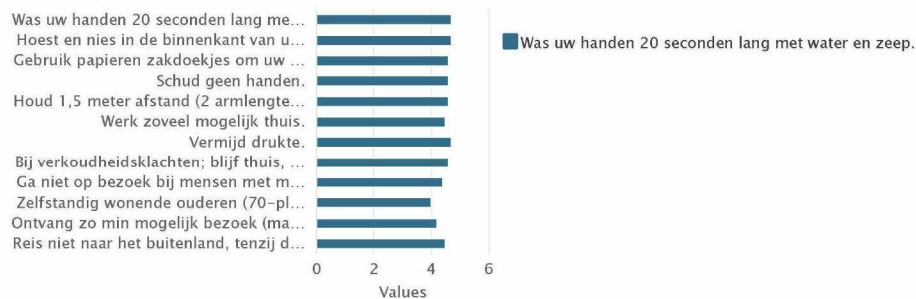
17451 Antwoorden



Waarde	Alle gevallen
Ik mis het om mijn vrienden of familie in het echt te zien.	⊖ 4,1 (n=17451)
Helemaal mee oneens	2% (362)
Mee oneens	6% (988)
Neutraal	13% (2211)
Mee eens	44% (7715)
Helemaal mee eens	35% (6175)
Ik ervaar goed contact met familie, vrienden en kennissen.	⊖ 3,6 (n=17451)
Helemaal mee oneens	1% (251)
Mee oneens	11% (2004)
Neutraal	24% (4232)
Mee eens	51% (8927)
Helemaal mee eens	12% (2037)
Digitale/telefonische contacten ervaar ik op dit moment als positief.	⊖ 3,8 (n=17451)
Helemaal mee oneens	1% (216)
Mee oneens	7% (1147)
Neutraal	21% (3624)
Mee eens	57% (9907)
Helemaal mee eens	15% (2557)
Alles bij elkaar ervaar ik de kwaliteit van mijn sociale contacten goed.	⊖ 3,4 (n=17451)
Helemaal mee oneens	2% (354)
Mee oneens	16% (2770)
Neutraal	27% (4752)
Mee eens	47% (8231)
Helemaal mee eens	8% (1344)

In welke mate staat u achter de maatregelen, zoals deze nu gelden, tot en met 19 mei?

17267 Antwoorden



Waarde	Alle gevallen
Was uw handen 20 seconden lang met water en zeep.	∅ 4,7 (n=17267)
Helemaal niet	29
Niet	1% (143)
Neutraal	4% (687)
Wel	21% (3658)
Helemaal wel	74% (12741)
Geen mening	9
Hoest en nies in de binnenkant van uw elleboog.	∅ 4,7 (n=17267)
Helemaal niet	63
Niet	1% (193)
Neutraal	3% (546)
Wel	19% (3207)
Helemaal wel	77% (13232)
Geen mening	26
Gebruik papieren zakdoekjes om uw neus te snuiten, gooi deze daarna weg en was daarna uw handen.	∅ 4,6 (n=17267)

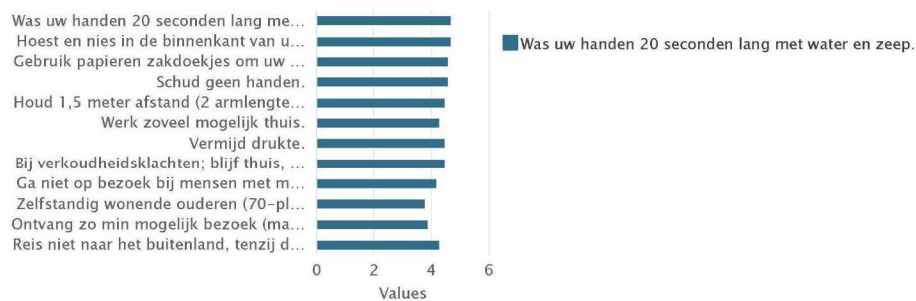
Helemaal niet	83
Niet	3% (452)
Neutraal	5% (903)
Wel	19% (3337)
Helemaal wel	72% (12436)
Geen mening	56
Schud geen handen.	∅ 4,6 (n=17267)
Helemaal niet	5% (816)
Niet	2% (297)
Neutraal	2% (312)
Wel	13% (2194)
Helemaal wel	79% (13632)
Geen mening	16
Houd 1,5 meter afstand (2 armlengtes) van anderen.	∅ 4,6 (n=17267)
Helemaal niet	85
Niet	2% (260)
Neutraal	5% (835)
Wel	26% (4495)
Helemaal wel	67% (11578)
Geen mening	14
Werk zoveel mogelijk thuis.	∅ 4,5 (n=17267)
Helemaal niet	2% (342)
Niet	3% (501)
Neutraal	8% (1438)
Wel	23% (4045)
Helemaal wel	58% (9940)
Geen mening	6% (1001)
Vermijd drukte.	∅ 4,7 (n=17267)

Helemaal niet	55
Niet	1% (119)
Neutraal	3% (585)
Wel	25% (4300)
Helemaal wel	71% (12175)
Geen mening	33
Bij verkoudheidsklachten; blijf thuis, doe geen boodschappen en ontvang geen bezoek.	∅ 4,6 (n=17267)
Helemaal niet	85
Niet	2% (285)
Neutraal	6% (953)
Wel	21% (3706)
Helemaal wel	70% (12134)
Geen mening	1% (104)
Ga niet op bezoek bij mensen met mensen met een kwetsbare gezondheid.	∅ 4,4 (n=17267)
Helemaal niet	2% (379)
Niet	5% (791)
Neutraal	9% (1582)
Wel	24% (4166)
Helemaal wel	60% (10279)
Geen mening	70
Zelfstandig wonende ouderen (70-plus) kunnen slechts door één of twee vaste personen worden bezocht.	∅ 4 (n=17267)
Helemaal niet	2% (310)
Niet	9% (1555)
Neutraal	17% (2863)
Wel	30% (5168)
Helemaal wel	41% (7087)
Geen mening	2% (284)
Ontvang zo min mogelijk bezoek (maximaal 3 bezoekers) en houd dan 1,5 meter afstand tot elkaar.	∅ 4,2 (n=17267)

Helemaal niet	2% (272)
Niet	6% (1063)
Neutraal	12% (2089)
Wel	33% (5631)
Helemaal wel	47% (8168)
Geen mening	44
Reis niet naar het buitenland, tenzij dat echt noodzakelijk is (vakantiereizen gelden niet als noodzakelijk).	∅ 4,5 (n=17267)
Helemaal niet	3% (580)
Niet	3% (552)
Neutraal	6% (1024)
Wel	18% (3109)
Helemaal wel	69% (11835)
Geen mening	1% (167)

In welke mate staat u achter deze maatregel als die nog zes weken zou duren?

17267 Antwoorden



Waarde	Alle gevallen
Was uw handen 20 seconden lang met water en zeep.	∅ 4,7 (n=17267)
Helemaal niet	52
Niet	1% (161)
Neutraal	4% (618)
Wel	20% (3524)
Helemaal wel	75% (12888)
Geen mening	24
Hoest en nies in de binnenkant van uw elleboog.	∅ 4,7 (n=17267)
Helemaal niet	63
Niet	1% (166)
Neutraal	3% (488)
Wel	19% (3200)
Helemaal wel	77% (13323)
Geen mening	27
Gebruik papieren zakdoekjes om uw neus te snuiten, gooi deze daarna weg en was daarna uw handen.	∅ 4,6 (n=17267)

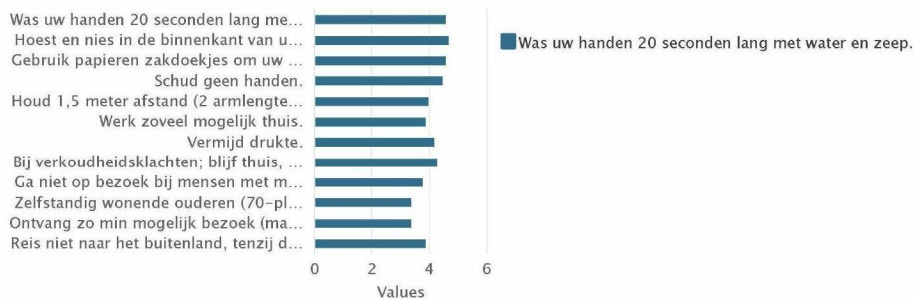
Helemaal niet	83
Niet	2% (347)
Neutraal	4% (739)
Wel	20% (3473)
Helemaal wel	73% (12583)
Geen mening	42
Schud geen handen.	∅ 4,6 (n=17267)
Helemaal niet	2% (382)
Niet	2% (336)
Neutraal	3% (496)
Wel	17% (2852)
Helemaal wel	76% (13173)
Geen mening	28
Houd 1,5 meter afstand (2 armlengtes) van anderen.	∅ 4,5 (n=17267)
Helemaal niet	1% (168)
Niet	3% (584)
Neutraal	7% (1245)
Wel	26% (4475)
Helemaal wel	62% (10776)
Geen mening	19
Werk zoveel mogelijk thuis.	∅ 4,3 (n=17267)
Helemaal niet	2% (325)
Niet	5% (831)
Neutraal	12% (2005)
Wel	26% (4460)
Helemaal wel	51% (8825)
Geen mening	5% (821)
Vermijd drukte.	∅ 4,5 (n=17267)

Helemaal niet	1% (97)
Niet	2% (312)
Neutraal	6% (1113)
Wel	29% (5013)
Helemaal wel	62% (10701)
Geen mening	31
Bij verkoudheidsklachten; blijf thuis, doe geen boodschappen en ontvang geen bezoek.	∅ 4,5 (n=17267)
Helemaal niet	1% (113)
Niet	2% (407)
Neutraal	6% (1116)
Wel	24% (4139)
Helemaal wel	66% (11436)
Geen mening	56
Ga niet op bezoek bij mensen met mensen met een kwetsbare gezondheid.	∅ 4,2 (n=17267)
Helemaal niet	2% (333)
Niet	7% (1197)
Neutraal	12% (2042)
Wel	28% (4883)
Helemaal wel	51% (8755)
Geen mening	57
Zelfstandig wonende ouderen (70-plus) kunnen slechts door één of twee vaste personen worden bezocht.	∅ 3,8 (n=17267)
Helemaal niet	3% (439)
Niet	13% (2281)
Neutraal	19% (3208)
Wel	29% (5084)
Helemaal wel	35% (6074)
Geen mening	1% (181)
Ontvang zo min mogelijk bezoek (maximaal 3 bezoekers) en houd dan 1,5 meter afstand tot elkaar.	∅ 3,9 (n=17267)

Helemaal niet	3% (476)
Niet	12% (2130)
Neutraal	17% (3004)
Wel	30% (5135)
Helemaal wel	38% (6478)
Geen mening	44
Reis niet naar het buitenland, tenzij dat echt noodzakelijk is (vakantiereizen gelden niet als noodzakelijk).	∅ 4,3 (n=17267)
Helemaal niet	3% (547)
Niet	6% (957)
Neutraal	10% (1649)
Wel	20% (3427)
Helemaal wel	61% (10516)
Geen mening	1% (171)

In welke mate staat u achter deze maatregel als die nog zes maanden zou duren?

17267 Antwoorden



Waarde	Alle gevallen
Was uw handen 20 seconden lang met water en zeep.	∅ 4,6 (n=17267)
Helemaal niet	1% (103)
Niet	2% (293)
Neutraal	5% (876)
Wel	22% (3842)
Helemaal wel	70% (12086)
Geen mening	67
Hoest en nies in de binnenkant van uw elleboog.	∅ 4,7 (n=17267)
Helemaal niet	1% (116)
Niet	1% (218)
Neutraal	4% (671)
Wel	20% (3528)
Helemaal wel	73% (12662)
Geen mening	72
Gebruik papieren zakdoekjes om uw neus te snuiten, gooi deze daarna weg en was daarna uw handen.	∅ 4,6 (n=17267)

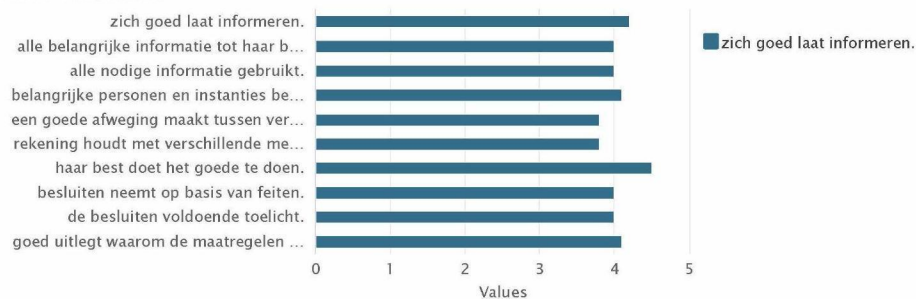
Helemaal niet	1% (129)
Niet	2% (379)
Neutraal	6% (955)
Wel	22% (3726)
Helemaal wel	69% (11998)
Geen mening	80
Schud geen handen.	∅ 4,5 (n=17267)
Helemaal niet	2% (382)
Niet	4% (665)
Neutraal	6% (1099)
Wel	19% (3355)
Helemaal wel	68% (11688)
Geen mening	78
Houd 1,5 meter afstand (2 armlengtes) van anderen.	∅ 4 (n=17267)
Helemaal niet	3% (465)
Niet	10% (1802)
Neutraal	14% (2442)
Wel	26% (4566)
Helemaal wel	46% (7913)
Geen mening	79
Werk zoveel mogelijk thuis.	∅ 3,9 (n=17267)
Helemaal niet	3% (578)
Niet	12% (2067)
Neutraal	18% (3168)
Wel	25% (4392)
Helemaal wel	36% (6218)
Geen mening	5% (844)
Vermijd drukte.	∅ 4,2 (n=17267)
Helemaal niet	1% (250)

Niet	6% (1055)
Neutraal	14% (2446)
Wel	33% (5620)
Helemaal wel	45% (7819)
Geen mening	77
Bij verkoudheidsklachten; blijf thuis, doe geen boodschappen en ontvang geen bezoek.	∅ 4,3 (n=17267)
Helemaal niet	1% (229)
Niet	5% (924)
Neutraal	11% (1920)
Wel	26% (4544)
Helemaal wel	55% (9559)
Geen mening	1% (91)
Ga niet op bezoek bij mensen met mensen met een kwetsbare gezondheid.	∅ 3,8 (n=17267)
Helemaal niet	3% (534)
Niet	14% (2395)
Neutraal	19% (3295)
Wel	27% (4737)
Helemaal wel	36% (6185)
Geen mening	1% (121)
Zelfstandig wonende ouderen (70-plus) kunnen slechts door één of twee vaste personen worden bezocht.	∅ 3,4 (n=17267)
Helemaal niet	5% (938)
Niet	24% (4060)
Neutraal	22% (3885)
Wel	24% (4169)
Helemaal wel	23% (4002)
Geen mening	1% (213)
Ontvang zo min mogelijk bezoek (maximaal 3 bezoekers) en houd dan 1,5 meter afstand tot elkaar.	∅ 3,4 (n=17267)
Helemaal niet	7% (1154)

Niet	24% (4126)
Neutraal	22% (3771)
Wel	23% (3994)
Helemaal wel	24% (4117)
Geen mening	1% (105)
Reis niet naar het buitenland, tenzij dat echt noodzakelijk is (vakantiereizen gelden niet als noodzakelijk).	∅ 3,9 (n=17267)
Helemaal niet	6% (976)
Niet	13% (2184)
Neutraal	15% (2582)
Wel	19% (3354)
Helemaal wel	46% (7927)
Geen mening	1% (244)

Bij het bepalen van de corona-maatregelen denk ik dat de Nederlandse overheid...

17267 Antwoorden



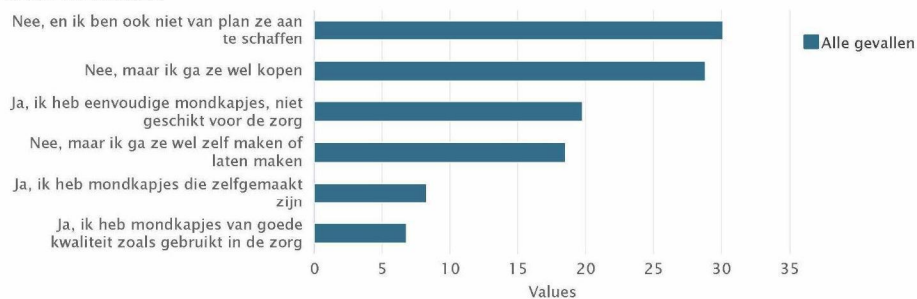
Waarde	Alle gevallen
zich goed laat informeren.	∅ 4,2 (n=17267)
Helemaal mee oneens	1% (139)
Mee oneens	4% (677)
Neutraal	8% (1439)
Mee eens	47% (8047)
Helemaal mee eens	39% (6700)
Weet ik niet	2% (265)
alle belangrijke informatie tot haar beschikking heeft.	∅ 4 (n=17267)
Helemaal mee oneens	1% (168)
Mee oneens	8% (1339)
Neutraal	16% (2686)
Mee eens	45% (7735)
Helemaal mee eens	26% (4510)
Weet ik niet	5% (829)
alle nodige informatie gebruikt.	∅ 4 (n=17267)
Helemaal mee oneens	1% (212)
Mee oneens	8% (1306)

Neutraal	16% (2753)
Mee eens	43% (7499)
Helemaal mee eens	28% (4774)
Weet ik niet	4% (723)
belangrijke personen en instanties betreft.	ø 4,1 (n=17267)
Helemaal mee oneens	1% (155)
Mee oneens	5% (844)
Neutraal	11% (1969)
Mee eens	48% (8274)
Helemaal mee eens	33% (5661)
Weet ik niet	2% (364)
een goede afweging maakt tussen verschillende maatschappelijke belangen.	ø 3,8 (n=17267)
Helemaal mee oneens	2% (326)
Mee oneens	9% (1546)
Neutraal	19% (3252)
Mee eens	45% (7752)
Helemaal mee eens	24% (4081)
Weet ik niet	2% (310)
rekening houdt met verschillende meningen van mensen.	ø 3,8 (n=17267)
Helemaal mee oneens	2% (282)
Mee oneens	9% (1505)
Neutraal	24% (4134)
Mee eens	44% (7558)
Helemaal mee eens	19% (3253)
Weet ik niet	3% (535)
haar best doet het goede te doen.	ø 4,5 (n=17267)
Helemaal mee oneens	1% (97)
Mee oneens	1% (207)
Neutraal	6% (953)
Mee eens	38% (6601)
Helemaal mee eens	54% (9328)

Weet ik niet	81
besluiten neemt op basis van feiten.	∅ 4 (n=17267)
Helemaal mee oneens	1% (221)
Mee oneens	6% (1084)
Neutraal	17% (2901)
Mee eens	45% (7762)
Helemaal mee eens	28% (4848)
Weet ik niet	3% (451)
de besluiten voldoende toelicht.	∅ 4 (n=17267)
Helemaal mee oneens	1% (258)
Mee oneens	7% (1198)
Neutraal	14% (2352)
Mee eens	47% (8052)
Helemaal mee eens	31% (5318)
Weet ik niet	1% (89)
goed uitlegt waarom de maatregelen nodig zijn.	∅ 4,1 (n=17267)
Helemaal mee oneens	1% (190)
Mee oneens	5% (810)
Neutraal	11% (1913)
Mee eens	46% (7986)
Helemaal mee eens	37% (6324)
Weet ik niet	44

Bent u in het bezit van mondkapjes?

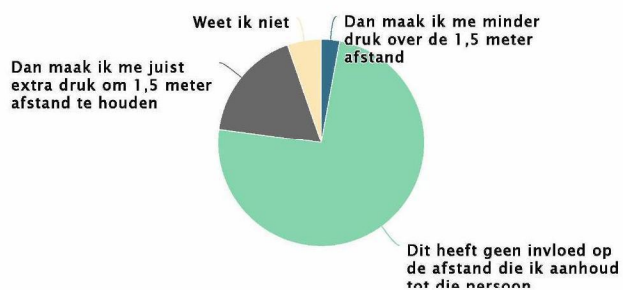
17267 Antwoorden



Waarde	Alle gevallen
Totaal	∅ 1,1 (n=17267)
Nee, en ik ben ook niet van plan ze aan te schaffen	30% (5189)
Nee, maar ik ga ze wel kopen	29% (4980)
Ja, ik heb eenvoudige mondkapjes, niet geschikt voor de zorg	20% (3413)
Nee, maar ik ga ze wel zelf maken of laten maken	19% (3201)
Ja, ik heb mondkapjes die zelfgemaakt zijn	8% (1426)
Ja, ik heb mondkapjes van goede kwaliteit zoals gebruikt in de zorg	7% (1168)

Als u iemand tegenkomt met een mondkapje op straat, wat doet dit met u?

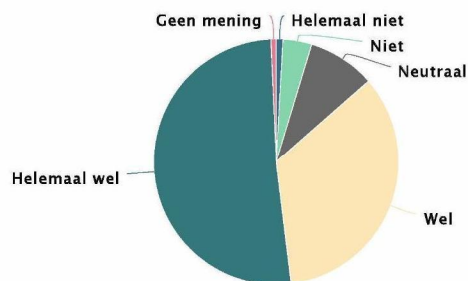
17267 Antwoorden



Waarde	Alle gevallen
Totaal	≈ 2,3 (n=17267)
Dan maak ik me minder druk over de 1,5 meter afstand	3% (495)
Dit heeft geen invloed op de afstand die ik aanhoud tot die persoon	74% (12818)
Dan maak ik me juist extra druk om 1,5 meter afstand te houden	18% (3033)
Weet ik niet	5% (921)

Stel dat u in contact bent geweest met iemand met corona. Zou u dan bereid zijn om 2 weken in thuisisolatie te gaan?

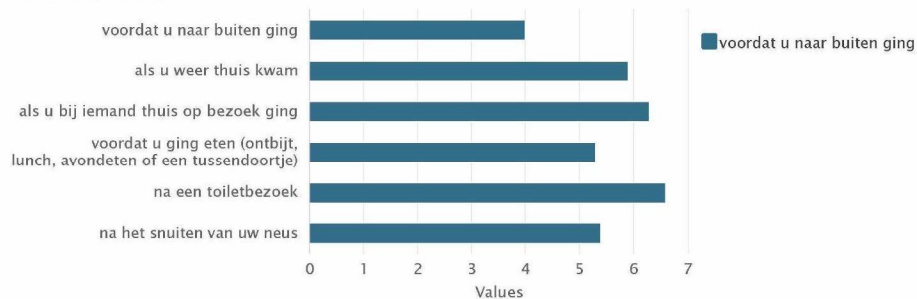
17267 Antwoorden



Waarde	Alle gevallen
Totaal	∅ 4,3 (n=17267)
Helemaal niet	1% (150)
Niet	4% (659)
Neutraal	9% (1529)
Wel	34% (5955)
Helemaal wel	51% (8856)
Geen mening	1% (118)

In de afgelopen 7 dagen (1 week), hoe vaak heeft u uw handen gewassen met water en zeep...

53675 Antwoorden



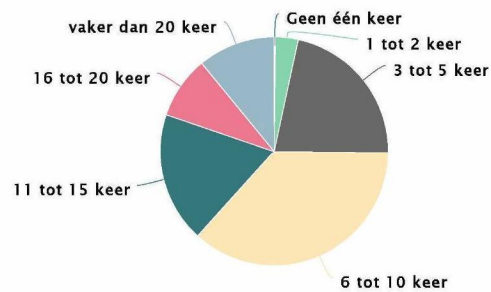
Waarde	Alle gevallen
voordat u naar buiten ging	∅ 4 (n=53675)
Nooit	12% (6500)
Zelden	15% (7861)
Soms	17% (9341)
Regelmatig	17% (9160)
Vaak	11% (6002)
Meestal	14% (7262)
Altijd	13% (7071)
Niet van toepassing	1% (478)
als u weer thuis kwam	∅ 5,9 (n=53675)
Nooit	1% (664)
Zelden	2% (1295)
Soms	6% (3192)
Regelmatig	10% (5304)
Vaak	9% (4846)
Meestal	17% (9021)
Altijd	54% (28910)

Niet van toepassing	1% (443)
als u bij iemand thuis op bezoek ging	∅ 6,3 (n=53675)
Nooit	3% (1509)
Zelden	3% (1775)
Soms	6% (3318)
Regelmatig	7% (3770)
Vaak	6% (3403)
Meestal	11% (5945)
Altijd	30% (16277)
Niet van toepassing	33% (17678)
voordat u ging eten (ontbijt, lunch, avondeten of een tussendoortje)	∅ 5,3 (n=53675)
Nooit	3% (1594)
Zelden	5% (2753)
Soms	11% (5996)
Regelmatig	13% (7152)
Vaak	10% (5500)
Meestal	21% (11332)
Altijd	36% (19229)
Niet van toepassing	119
na een toiletbezoek	∅ 6,6 (n=53675)
Nooit	158
Zelden	1% (315)
Soms	2% (978)
Regelmatig	5% (2477)
Vaak	5% (2458)
Meestal	10% (5239)
Altijd	78% (42011)
Niet van toepassing	39
na het snuiten van uw neus	∅ 5,4 (n=53675)
Nooit	5% (2558)
Zelden	7% (3876)

Soms	12% (6342)
Regelmatig	8% (4290)
Vaak	8% (4192)
Meestal	19% (10321)
Altijd	29% (15642)
Niet van toepassing	12% (6454)

In de afgelopen 7 dagen (1 week), hoe vaak per dag denkt u ongeveer uw handen gewassen te hebben met water en zeep?

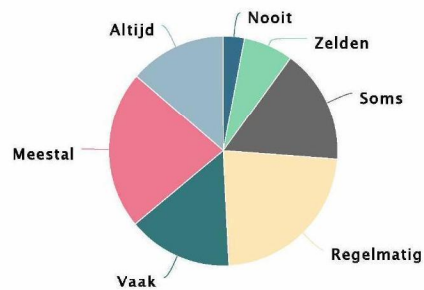
53675 Antwoorden



Waarde	Alle gevallen
Totaal	∅ 4,4 (n=53675)
Geen één keer	120
1 tot 2 keer	3% (1702)
3 tot 5 keer	22% (11701)
6 tot 10 keer	37% (19625)
11 tot 15 keer	18% (9928)
16 tot 20 keer	9% (4720)
vaker dan 20 keer	11% (5879)

Van de {{c02}} per dag dat u uw handen met water en zeep heeft gewassen, hoe vaak heeft u dit heel nauwgezet én voor tenminste 20 seconden gedaan?

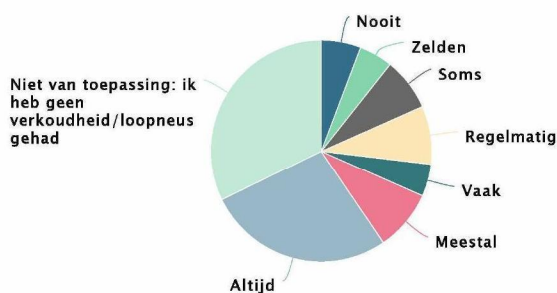
53555 Antwoorden



Waarde	Alle gevallen
Totaal	∅ 4,6 (n=53555)
Nooit	3% (1619)
Zelden	7% (3770)
Soms	16% (8674)
Regelmatig	23% (12293)
Vaak	15% (7936)
Meestal	22% (11947)
Altijd	14% (7316)

Als u verkouden bent of een loopneus hebt, is het advies om uw neus af te vegen of te snuiten met een papieren zakdoek en deze daarna direct weg te gooien. In de afgelopen 7 dagen (1 week), hoe vaak heeft u een papieren zakdoek gebruikt om uw neus af te vegen of te snuiten en deze daarna direct weggegooid in plaats van een mouw, hand of katoenen/stoffen zakdoek?

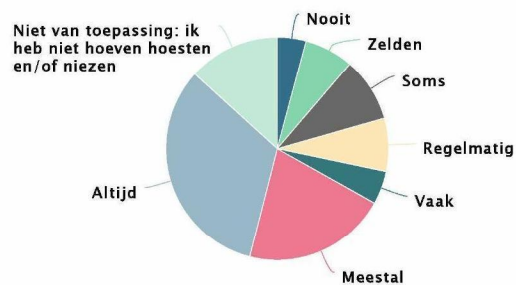
53675 Antwoorden



Waarde	Alle gevallen
Totaal	6 (n=53675)
Nooit	6% (3125)
Zelden	5% (2649)
Soms	8% (4125)
Regelmatig	8% (4539)
Vaak	5% (2512)
Meestal	9% (4799)
Altijd	27% (14655)
Niet van toepassing: ik heb geen verkoudheid/loopneus gehad	32% (17271)

Als u moet niezen of hoesten, is het advies om dit in uw elleboog te doen. In de afgelopen 7 dagen (1 week), hoe vaak heeft u in uw elleboog gehoest of geniest in plaats van in uw hand, of zonder iets voor uw mond te houden?

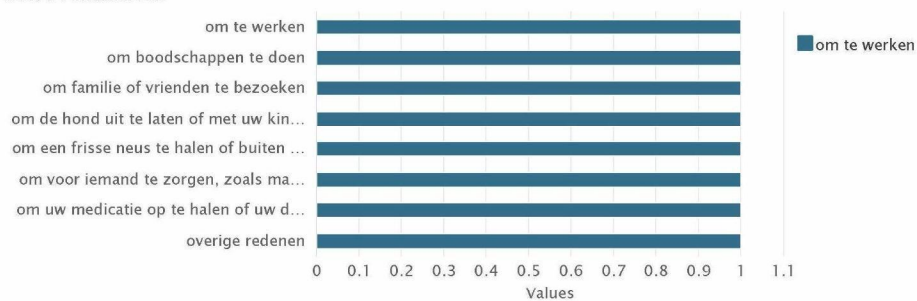
53675 Antwoorden



Waarde	Alle gevallen
Totaal	≈ 5,6 (n=53675)
Nooit	4% (2241)
Zelden	7% (3837)
Soms	9% (4999)
Regelmatig	8% (4137)
Vaak	5% (2573)
Meestal	21% (11211)
Altijd	33% (17559)
Niet van toepassing: ik heb niet hoeven hoesten en/of niezen	13% (7118)

De volgende vraag gaat over hoe vaak u het huis uit bent geweest. Als u niet het huis uit bent geweest, vul dan een 0 in. In de afgelopen 7 dagen (1 week), hoe vaak bent u uit huis gegaan...

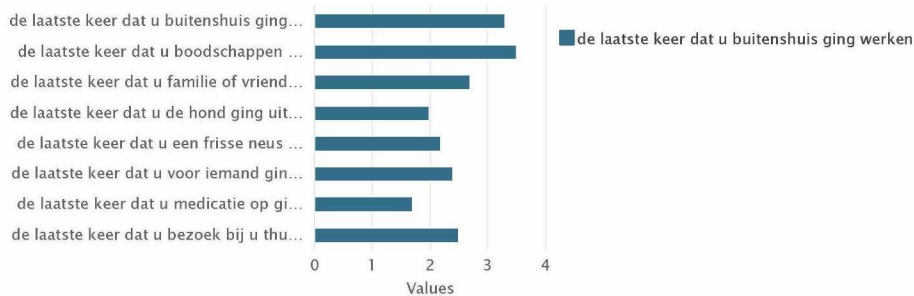
53675 Antwoorden



Waarde	Alle gevallen
om te werken	∅ 1 (n=53675)
Aantal keer	100% (53675)
om boodschappen te doen	∅ 1 (n=53675)
Aantal keer	100% (53675)
om familie of vrienden te bezoeken	∅ 1 (n=53675)
Aantal keer	100% (53675)
om de hond uit te laten of met uw kinderen buiten te spelen	∅ 1 (n=53675)
Aantal keer	100% (53675)
om een frisse neus te halen of buiten te sporten	∅ 1 (n=53675)
Aantal keer	100% (53675)
om voor iemand te zorgen, zoals mantelzorg of boodschappen brengen	∅ 1 (n=53675)
Aantal keer	100% (53675)
om uw medicatie op te halen of uw dokter te bezoeken	∅ 1 (n=53675)
Aantal keer	100% (53675)
overige redenen	∅ 1 (n=53675)
Aantal keer	100% (53675)

Hoe vaak denkt u dat mensen dicht bij u kwamen dan 1,5 meter (ongeveer 2 armlengtes),

48310 Antwoorden



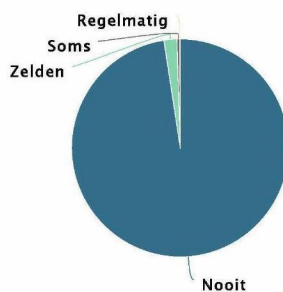
Waarde	Alle gevallen
de laatste keer dat u buitenshuis ging werken	∅ 3,3 (n=20244)
Nooit	13% (2618)
Zelden	19% (3787)
Soms	26% (5298)
Regelmatig	20% (4121)
Vaak	11% (2144)
Heel vaak	11% (2276)
de laatste keer dat u boodschappen ging doen	∅ 3,5 (n=48310)
Nooit	3% (1467)
Zelden	14% (6993)
Soms	36% (17324)
Regelmatig	29% (14155)
Vaak	12% (5669)
Heel vaak	6% (2702)
de laatste keer dat u familie of vrienden bezocht	∅ 2,7 (n=30782)
Nooit	18% (5406)
Zelden	30% (9282)

Soms	31% (9464)
Regelmatig	13% (3911)
Vaak	6% (1938)
Heel vaak	3% (781)
de laatste keer dat u de hond ging uitlaten of met uw kinderen buiten ging spelen	∅ 2 (n=17495)
Nooit	38% (6590)
Zelden	36% (6317)
Soms	17% (2928)
Regelmatig	6% (1060)
Vaak	2% (398)
Heel vaak	1% (202)
de laatste keer dat u een frisse neus ging halen of buiten ging sporten	∅ 2,2 (n=42887)
Nooit	28% (11876)
Zelden	37% (16030)
Soms	23% (9899)
Regelmatig	8% (3426)
Vaak	3% (1141)
Heel vaak	1% (515)
de laatste keer dat u voor iemand ging zorgen, zoals mantelzorg of boodschappen brengen	∅ 2,4 (n=11906)
Nooit	32% (3791)
Zelden	27% (3243)
Soms	22% (2654)
Regelmatig	10% (1176)
Vaak	6% (679)
Heel vaak	3% (363)
de laatste keer dat u medicatie op ging halen of uw dokter ging bezoeken	∅ 1,7 (n=11681)
Nooit	58% (6822)
Zelden	26% (3000)
Soms	10% (1145)
Regelmatig	3% (327)
Vaak	2% (237)

Heel vaak	1% (150)
de laatste keer dat u bezoek bij u thuis hebt ontvangen	∅ 2,5 (n=32491)
Nooit	23% (7388)
Zelden	32% (10557)
Soms	28% (9213)
Regelmatig	9% (3026)
Vaak	5% (1559)
Heel vaak	2% (748)

In de afgelopen 7 dagen (1 week), hoe vaak heeft u de hand geschud van iemand die niet bij u in huis woont?

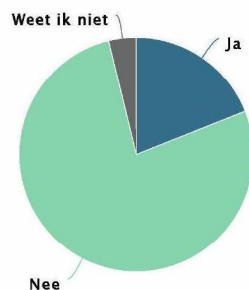
53675 Antwoorden



Waarde	Alle gevallen
Totaal	∅ 1 (n=53675)
Nooit	98% (52342)
Zelden	2% (994)
Soms	240
Regelmatig	51
Vaak	22
Meestal	15
Altijd	11

Sinds 28 april kunnen per oudere (70-plus), 1 of 2 vaste personen aangewezen worden die met enige regelmaat op bezoek komen. Bent u voor een oudere (70-plus) de vaste aangewezen persoon die met enige regelmaat op bezoek gaat?

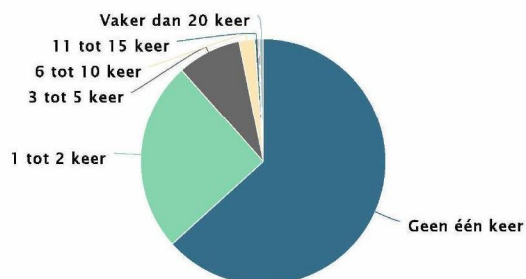
53675 Antwoorden



Waarde	Alle gevallen
Totaal	≈ 1,8 (n=53675)
Ja	19% (10212)
Nee	77% (41399)
Weet ik niet	4% (2064)

In de afgelopen 7 dagen (1 week), hoe vaak was u met een groep van vier of meer mensen met wie u niet in 1 huis woont? Bijvoorbeeld, op het werk, in het park, op straat met de burens, of op een verjaardag.

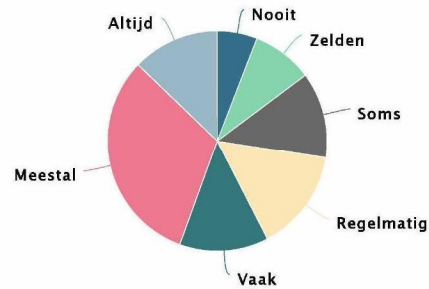
53675 Antwoorden



Waarde	Alle gevallen
Totaal	∅ 1,5 (n=53675)
Geen één keer	63% (34022)
1 tot 2 keer	25% (13447)
3 tot 5 keer	8% (4526)
6 tot 10 keer	2% (1128)
11 tot 15 keer	194
16 tot 20 keer	87
Vaker dan 20 keer	1% (271)

Hoe vaak is het u gelukt om de hele tijd 1,5 meter afstand te houden van deze mensen?

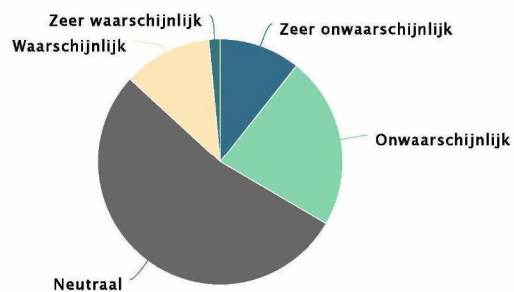
19653 Antwoorden



Waarde	Alle gevallen
Totaal	∅ 4,7 (n=19653)
Nooit	6% (1161)
Zelden	9% (1758)
Soms	13% (2485)
Regelmatig	15% (2952)
Vaak	13% (2577)
Meestal	32% (6212)
Altijd	13% (2508)

Hoe waarschijnlijk is het dat u de komende maanden besmet raakt met het coronavirus?

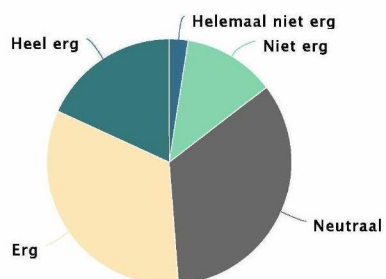
18957 Antwoorden



Waarde	Alle gevallen
Totaal	ø 2,7 (n=18957)
Zeer onwaarschijnlijk	11% (2029)
Onwaarschijnlijk	23% (4312)
Neutraal	53% (10114)
Waarschijnlijk	12% (2225)
Zeer waarschijnlijk	1% (277)

Hoe erg zou het voor u zijn, als u het coronavirus krijgt?

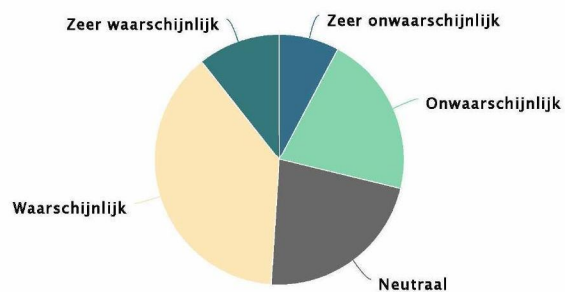
18957 Antwoorden



Waarde	Alle gevallen
Totaal	∅ 3,5 (n=18957)
Helemaal niet erg	2% (471)
Niet erg	12% (2296)
Neutraal	34% (6482)
Erg	33% (6249)
Heel erg	18% (3459)

Stel dat u zelf besmet bent met het coronavirus. Hoe waarschijnlijk is het dan dat u weer anderen zal besmetten?

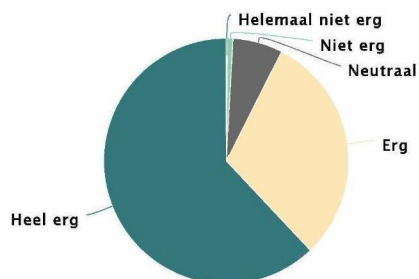
18957 Antwoorden



Waarde	Alle gevallen
Totaal	ø 3,2 (n=18957)
Zeer onwaarschijnlijk	8% (1471)
Onwaarschijnlijk	21% (3987)
Neutraal	22% (4218)
Waarschijnlijk	38% (7258)
Zeer waarschijnlijk	11% (2023)

Hoe erg zou u het vinden om iemand anders te besmetten met het coronavirus?

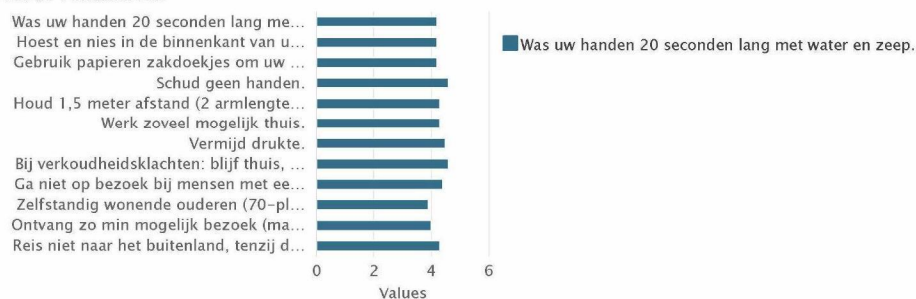
18957 Antwoorden



Waarde	Alle gevallen
Totaal	∅ 4,5 (n=18957)
Helemaal niet erg	34
Niet erg	1% (126)
Neutraal	7% (1245)
Erg	31% (5785)
Heel erg	62% (11767)

Stel dat iedereen de volgende adviezen van de overheid nauwgezet op zou volgen. Hoe goed zou dat helpen om de verspreiding van het coronavirus tegen te gaan?

18957 Antwoorden



Waarde	Alle gevallen
Was uw handen 20 seconden lang met water en zeep.	∅ 4,2 (n=18957)
Helpt niet	67
Helpt nauwelijks	2% (333)
Helpt een beetje	17% (3128)
Helpt veel	45% (8443)
Helpt heel veel	37% (6986)
Hoest en nies in de binnenkant van uw elleboog.	∅ 4,2 (n=18957)
Helpt niet	1% (102)
Helpt nauwelijks	2% (331)
Helpt een beetje	16% (3074)
Helpt veel	44% (8343)
Helpt heel veel	37% (7107)
Gebruik papieren zakdoekjes om uw neus te snuiten, gooi deze daarna weg en was daarna uw handen.	∅ 4,2 (n=18957)
Helpt niet	74

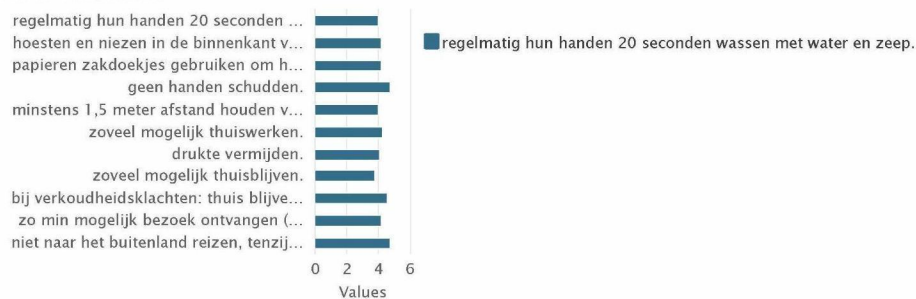
Helpt nauwelijks	1% (283)
Helpt een beetje	15% (2773)
Helpt veel	44% (8329)
Helpt heel veel	40% (7498)
Schud geen handen.	∅ 4,6 (n=18957)
Helpt niet	47
Helpt nauwelijks	71
Helpt een beetje	5% (926)
Helpt veel	27% (5138)
Helpt heel veel	67% (12775)
Houd 1,5 meter afstand (2 armlengtes) van anderen.	∅ 4,3 (n=18957)
Helpt niet	1% (122)
Helpt nauwelijks	2% (371)
Helpt een beetje	11% (2027)
Helpt veel	37% (7031)
Helpt heel veel	50% (9406)
Werk zoveel mogelijk thuis.	∅ 4,3 (n=18957)
Helpt niet	1% (108)
Helpt nauwelijks	1% (189)
Helpt een beetje	9% (1654)
Helpt veel	42% (8018)
Helpt heel veel	47% (8988)
Vermijd drukte.	∅ 4,5 (n=18957)
Helpt niet	47
Helpt nauwelijks	1% (103)
Helpt een beetje	4% (829)
Helpt veel	35% (6624)
Helpt heel veel	60% (11354)

Bij verkoudheidsklachten: blijf thuis, doe geen boodschappen en ontvang geen bezoek.	∅ 4,6 (n=18957)
Helpt niet	45
Helpt nauwelijks	1% (154)
Helpt een beetje	5% (1023)
Helpt veel	28% (5218)
Helpt heel veel	66% (12517)
Ga niet op bezoek bij mensen met een kwetsbare gezondheid.	∅ 4,4 (n=18957)
Helpt niet	77
Helpt nauwelijks	2% (313)
Helpt een beetje	11% (2060)
Helpt veel	34% (6522)
Helpt heel veel	53% (9985)
Zelfstandig wonende ouderen (70-plus) kunnen slechts door één of twee vaste personen worden bezocht.	∅ 3,9 (n=18957)
Helpt niet	1% (260)
Helpt nauwelijks	5% (997)
Helpt een beetje	25% (4765)
Helpt veel	40% (7540)
Helpt heel veel	28% (5395)
Ontvang zo min mogelijk bezoek (maximaal 3 bezoekers) en houd dan 1,5 meter afstand tot elkaar.	∅ 4 (n=18957)
Helpt niet	1% (167)
Helpt nauwelijks	4% (759)
Helpt een beetje	21% (3916)
Helpt veel	41% (7796)
Helpt heel veel	33% (6319)
Reis niet naar het buitenland, tenzij dat echt noodzakelijk is (vakantiereizen gelden niet als noodzakelijk).	∅ 4,3 (n=18957)
Helpt niet	1% (234)
Helpt nauwelijks	3% (603)
Helpt een beetje	13% (2429)

Helpt veel	30% (5697)
Helpt heel veel	53% (9994)

In hoeverre bent u het oneens of eens met de volgende uitspraken? Ik zie de meeste mensen in mijn naaste omgeving.....

18957 Antwoorden



Waarde	Alle gevallen
regelmatig hun handen 20 seconden wassen met water en zeep.	∅ 4 (n=18957)
Helemaal mee oneens	3% (492)
Mee oneens	13% (2494)
Neutraal	19% (3547)
Mee eens	32% (6114)
Helemaal mee eens	18% (3441)
Weet ik niet	15% (2869)
hoesten en niezen in de binnenkant van hun elleboog.	∅ 4,2 (n=18957)
Helemaal mee oneens	1% (176)
Mee oneens	6% (1082)
Neutraal	13% (2406)
Mee eens	41% (7693)
Helemaal mee eens	30% (5681)
Weet ik niet	10% (1919)
papieren zakdoekjes gebruiken om hun neus te snuiten, ze daarna weggooien en daarna hun handen wassen.	∅ 4,2 (n=18957)

Helemaal mee oneens	2% (330)
Mee oneens	8% (1491)
Neutraal	18% (3367)
Mee eens	29% (5481)
Helemaal mee eens	24% (4565)
Weet ik niet	20% (3723)
geen handen schudden.	∅ 4,8 (n=18957)
Helemaal mee oneens	1% (150)
Mee oneens	1% (145)
Neutraal	2% (409)
Mee eens	16% (3099)
Helemaal mee eens	75% (14227)
Weet ik niet	5% (927)
minstens 1,5 meter afstand houden van andere mensen.	∅ 4 (n=18957)
Helemaal mee oneens	2% (379)
Mee oneens	10% (1901)
Neutraal	14% (2572)
Mee eens	41% (7837)
Helemaal mee eens	31% (5813)
Weet ik niet	2% (455)
zoveel mogelijk thuiswerken.	∅ 4,3 (n=18957)
Helemaal mee oneens	1% (223)
Mee oneens	4% (756)
Neutraal	11% (2043)
Mee eens	36% (6797)
Helemaal mee eens	41% (7763)
Weet ik niet	7% (1375)
drukke vermijden.	∅ 4,1 (n=18957)

Helemaal mee oneens	2% (303)
Mee oneens	8% (1483)
Neutraal	14% (2597)
Mee eens	36% (6828)
Helemaal mee eens	36% (6738)
Weet ik niet	5% (1008)
zoveel mogelijk thuisblijven.	∅ 3,8 (n=18957)
Helemaal mee oneens	2% (381)
Mee oneens	13% (2383)
Neutraal	20% (3793)
Mee eens	36% (6738)
Helemaal mee eens	25% (4820)
Weet ik niet	4% (842)
bij verkoudheidsklachten: thuis blijven, geen boodschappen doen en geen bezoek ontvangen.	∅ 4,6 (n=18957)
Helemaal mee oneens	1% (150)
Mee oneens	3% (589)
Neutraal	12% (2294)
Mee eens	25% (4660)
Helemaal mee eens	39% (7333)
Weet ik niet	21% (3931)
zo min mogelijk bezoek ontvangen (maximaal 3 bezoekers) en dan 1,5 meter afstand houden tot elkaar.	∅ 4,2 (n=18957)
Helemaal mee oneens	1% (255)
Mee oneens	8% (1436)
Neutraal	15% (2843)
Mee eens	34% (6460)
Helemaal mee eens	31% (5961)
Weet ik niet	11% (2002)
niet naar het buitenland reizen, tenzij dat echt noodzakelijk is (vakantiereizen gelden niet als noodzakelijk).	∅ 4,8 (n=18957)

Helemaal mee oneens	1% (132)
Mee oneens	1% (197)
Neutraal	7% (1245)
Mee eens	19% (3525)
Helemaal mee eens	59% (11175)
Weet ik niet	14% (2683)

Hoe moeilijk of makkelijk vindt u het om...

18957 Antwoorden



Waarde	Alle gevallen
regelmatig uw handen 20 seconden te wassen met water en zeep?	∅ 3,8 (n=18957)
Heel moeilijk	2% (450)
Moeilijk	17% (3311)
Neutraal	15% (2797)
Makkelijk	34% (6363)
Heel makkelijk	32% (5990)
Niet van toepassing	46
altijd te hoesten of niezen in de binnenkant van uw elleboog (in plaats van in uw hand, of in de lucht)?	∅ 4,2 (n=18957)
Heel moeilijk	1% (230)
Moeilijk	9% (1615)
Neutraal	10% (1950)
Makkelijk	34% (6511)

Heel makkelijk	43% (8246)
Niet van toepassing	2% (405)
altijd een papieren zakdoek te gebruiken om uw neus af te vegen of snuiten en deze daarna direct weg te gooien (in plaats van uw mouw of hand)?	∅ 4,3 (n=18957)
Heel moeilijk	2% (299)
Moeilijk	7% (1415)
Neutraal	10% (1881)
Makkelijk	26% (5011)
Heel makkelijk	49% (9266)
Niet van toepassing	6% (1085)
zoveel mogelijk thuis te werken?	∅ 4,3 (n=18957)
Heel moeilijk	7% (1325)
Moeilijk	10% (1935)
Neutraal	10% (1943)
Makkelijk	17% (3206)
Heel makkelijk	26% (4844)
Niet van toepassing	30% (5704)
drukke te vermijden?	∅ 4,1 (n=18957)
Heel moeilijk	1% (165)
Moeilijk	9% (1688)
Neutraal	13% (2494)

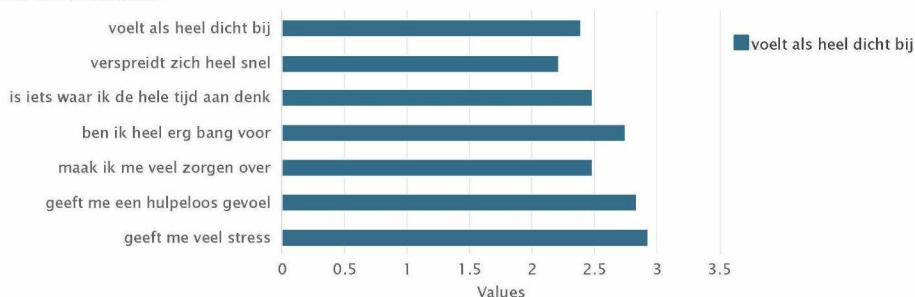
Makkelijk	39% (7390)
Heel makkelijk	37% (7038)
Niet van toepassing	1% (182)
zoveel mogelijk thuis te blijven?	∅ 3,5 (n=18957)
Heel moeilijk	5% (939)
Moeilijk	21% (3946)
Neutraal	17% (3162)
Makkelijk	31% (5886)
Heel makkelijk	26% (4877)
Niet van toepassing	1% (147)
bij verkoudheidsklachten thuis te blijven, geen boodschappen te doen en geen bezoek te ontvangen?	∅ 4,3 (n=18957)
Heel moeilijk	2% (394)
Moeilijk	9% (1742)
Neutraal	9% (1796)
Makkelijk	25% (4706)
Heel makkelijk	42% (8039)
Niet van toepassing	12% (2280)
altijd 1,5 meter afstand te houden van andere mensen (behalve binnen uw gezin / of huishouden)?	∅ 3,4 (n=18957)
Heel moeilijk	4% (839)
Moeilijk	23% (4428)
Neutraal	18% (3397)

Makkelijk	33% (6165)
Heel makkelijk	21% (4048)
Niet van toepassing	80
niet op bezoek te gaan bij mensen die ouder zijn dan 70 jaar, als u niet een van de vaste aangewezen personen bent?	∅ 3,9 (n=18957)
Heel moeilijk	5% (871)
Moeilijk	16% (3096)
Neutraal	13% (2404)
Makkelijk	22% (4263)
Heel makkelijk	34% (6525)
Niet van toepassing	9% (1798)
niet op bezoek te gaan bij mensen met een kwetsbare gezondheid?	∅ 4,1 (n=18957)
Heel moeilijk	3% (642)
Moeilijk	13% (2447)
Neutraal	11% (2068)
Makkelijk	24% (4512)
Heel makkelijk	40% (7644)
Niet van toepassing	9% (1644)
geen handen te schudden?	∅ 4,7 (n=18957)
Heel moeilijk	1% (108)
Moeilijk	3% (475)
Neutraal	3% (620)

Makkelijk	16% (3055)
Heel makkelijk	77% (14508)
Niet van toepassing	1% (191)
zo min mogelijk bezoek te ontvangen (maximaal 3 bezoekers) en dan 1,5 meter afstand houden tot elkaar?	∅ 3,9 (n=18957)
Heel moeilijk	3% (558)
Moeilijk	15% (2903)
Neutraal	13% (2402)
Makkelijk	29% (5572)
Heel makkelijk	38% (7266)
Niet van toepassing	1% (256)
niet naar het buitenland te reizen, tenzij dat echt noodzakelijk is (vakantiereizen gelden niet als noodzakelijk)?	∅ 4,4 (n=18957)
Heel moeilijk	3% (609)
Moeilijk	7% (1364)
Neutraal	8% (1501)
Makkelijk	14% (2655)
Heel makkelijk	60% (11293)
Niet van toepassing	8% (1535)

Hieronder ziet u een aantal stellingen. Daarbij zijn de twee uitersten weergegeven. Bijvoorbeeld of het coronavirus heel dichtbij of juist heel ver weg voelt. Klik het vakje aan dat het beste uw gevoel beschrijft. Het coronavirus...

18957 Antwoorden

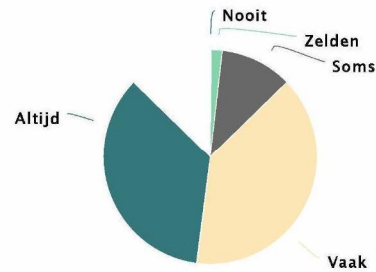


Waarde	Alle gevallen
voelt als heel dicht bij	∅ 2,7 (n=18957)
1	15% (2851)
2	26% (4879)
3	37% (6936)
4	17% (3203)
5	6% (1088)
verspreidt zich heel snel	∅ 2,5 (n=18957)
1	20% (3860)
2	30% (5607)
3	33% (6334)
4	13% (2455)
5	4% (701)
is iets waar ik de hele tijd aan denk	∅ 2,8 (n=18957)
1	9% (1768)
2	29% (5420)

3	39% (7326)
4	20% (3731)
5	4% (712)
ben ik heel erg bang voor	∅ 3,1 (n=18957)
1	9% (1742)
2	20% (3763)
3	35% (6644)
4	26% (4936)
5	10% (1872)
maak ik me veel zorgen over	∅ 2,8 (n=18957)
1	12% (2247)
2	29% (5452)
3	33% (6290)
4	20% (3878)
5	6% (1090)
geeft me een hulpeloos gevoel	∅ 3,2 (n=18957)
1	9% (1776)
2	20% (3874)
3	29% (5517)
4	24% (4611)
5	17% (3179)
geeft me veel stress	∅ 3,3 (n=18957)
1	8% (1476)
2	17% (3251)
3	30% (5712)
4	28% (5344)
5	17% (3174)

Heeft u in de afgelopen 7 dagen (1 week) het nieuws over het coronavirus gevolgd?

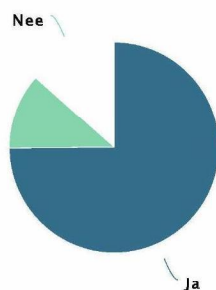
17267 Antwoorden



Waarde	Alle gevallen
Totaal	∅ 4,2 (n=17267)
Nooit	43
Zelden	2% (323)
Soms	12% (2151)
Vaak	45% (7781)
Altijd	40% (6969)

Heeft u in de afgelopen 7 dagen (1 week) ONLINE (dat wil zeggen op uw computer, laptop, tablet of smartphone) informatie over het coronavirus gelezen?


17267 Antwoorden



Waarde	Alle gevallen
Totaal	∅ 1,1 (n=17267)
Ja	87% (14936)
Nee	13% (2331)

Hoe vaak heeft u in de afgelopen 7 dagen (1 week) via de volgende ONLINE bronnen informatie over het coronavirus gelezen?

14936 Antwoorden



Waarde	Alle gevallen
Overheidswebsite (bijv. rivm.nl, rijksoverheid.nl, ggd.nl, website van gemeente)	∅ 3,7 (n=14936)
Nooit	28% (4158)
1 dag per week	22% (3323)
2 dagen per week	10% (1533)
3 dagen per week	8% (1130)
4 dagen per week	4% (642)
5 dagen per week	5% (697)
6 dagen per week	2% (339)
7 dagen per week	19% (2875)
Weet ik niet	2% (239)
Landelijke nieuwswebsite (bijv. nu.nl, nos.nl, rtlnieuws.nl)	∅ 6,6 (n=14936)
Nooit	6% (943)
1 dag per week	5% (684)
2 dagen per week	4% (666)
3 dagen per week	5% (721)
4 dagen per week	4% (661)

5 dagen per week	7% (997)
6 dagen per week	5% (705)
7 dagen per week	63% (9459)
Weet ik niet	1% (100)
Landelijke krant digitaal (bijv. telegraaf.nl, ad.nl, rtlnieuws.nl, volkskrant.nl, nrc.nl)	∅ 5,1 (n=14936)
Nooit	26% (3846)
1 dag per week	6% (938)
2 dagen per week	5% (807)
3 dagen per week	5% (778)
4 dagen per week	4% (564)
5 dagen per week	5% (783)
6 dagen per week	8% (1173)
7 dagen per week	39% (5853)
Weet ik niet	1% (194)
Regionale krant digitaal (bijv. Tubantia.nl, bndestem.nl, gelderlander.nl, destentor.nl, limburg.nl)	∅ 3,1 (n=14936)
Nooit	55% (8179)
1 dag per week	9% (1336)
2 dagen per week	4% (641)
3 dagen per week	4% (523)
4 dagen per week	2% (327)
5 dagen per week	3% (435)
6 dagen per week	5% (718)
7 dagen per week	17% (2490)
Weet ik niet	2% (287)
Facebook	∅ 3,3 (n=14936)
Nooit	57% (8528)
1 dag per week	4% (652)
2 dagen per week	4% (554)
3 dagen per week	4% (537)

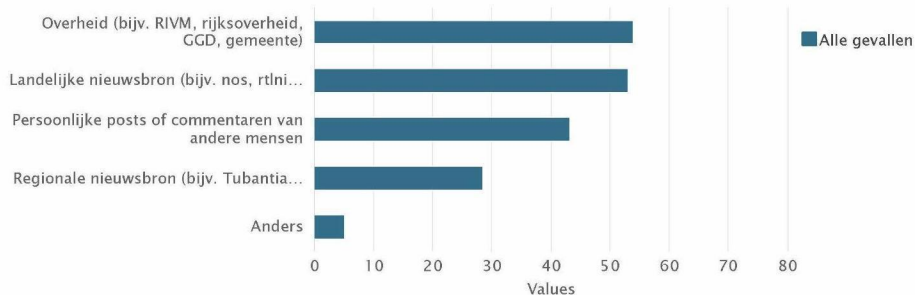
4 dagen per week	2% (368)
5 dagen per week	2% (356)
6 dagen per week	1% (222)
7 dagen per week	23% (3487)
Weet ik niet	2% (232)
Twitter	∅ 1,8 (n=14936)
Nooit	85% (12641)
1 dag per week	2% (289)
2 dagen per week	2% (232)
3 dagen per week	1% (198)
4 dagen per week	1% (151)
5 dagen per week	1% (136)
6 dagen per week	1% (89)
7 dagen per week	7% (1109)
Weet ik niet	1% (91)
Instagram	∅ 1,7 (n=14936)
Nooit	85% (12656)
1 dag per week	2% (350)
2 dagen per week	2% (254)
3 dagen per week	1% (195)
4 dagen per week	1% (133)
5 dagen per week	1% (137)
6 dagen per week	72
7 dagen per week	7% (1024)
Weet ik niet	1% (115)
Youtube	∅ 1,4 (n=14936)
Nooit	87% (13027)
1 dag per week	5% (696)
2 dagen per week	2% (370)

3 dagen per week	2% (226)
4 dagen per week	1% (110)
5 dagen per week	1% (86)
6 dagen per week	29
7 dagen per week	2% (264)
Weet ik niet	1% (128)
LinkedIn	∅ 1,6 (n=14936)
Nooit	84% (12586)
1 dag per week	4% (579)
2 dagen per week	3% (437)
3 dagen per week	2% (326)
4 dagen per week	2% (233)
5 dagen per week	1% (160)
6 dagen per week	63
7 dagen per week	3% (459)
Weet ik niet	1% (93)
Pinterest	∅ 1,1 (n=14936)
Nooit	96% (14362)
1 dag per week	1% (164)
2 dagen per week	1% (99)
3 dagen per week	68
4 dagen per week	41
5 dagen per week	30
6 dagen per week	6
7 dagen per week	1% (87)
Weet ik niet	1% (79)
Persoonlijke verhalen op blog of forum (bijv. van bloggers, influencers)	∅ 1,4 (n=14936)
Nooit	87% (12936)
1 dag per week	5% (757)

2 dagen per week	3% (434)
3 dagen per week	2% (271)
4 dagen per week	1% (124)
5 dagen per week	70
6 dagen per week	29
7 dagen per week	1% (151)
Weet ik niet	1% (164)

Ik las op Facebook informatie over het coronavirus afkomstig van:

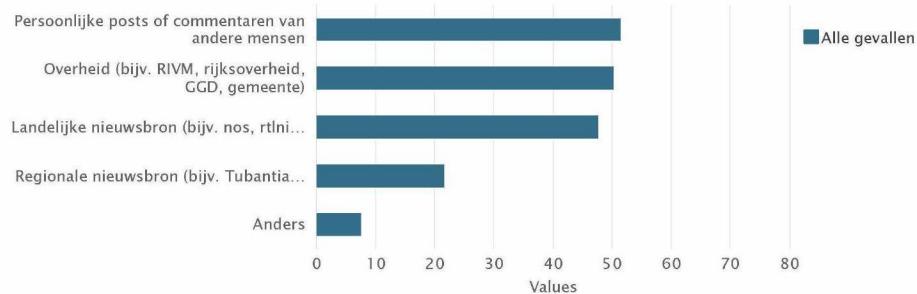
6176 Antwoorden



Waarde	Alle gevallen
Totaal	∅ 2,3 (n=6176)
Overheid (bijv. RIVM, rijksoverheid, GGD, gemeente)	68% (4172)
Landelijke nieuwsbron (bijv. nos, rtlnews, telegraaf.nl, ad, volkskrant, nrc, nu.nl)	67% (4114)
Persoonlijke posts of commentaren van andere mensen	54% (3339)
Regionale nieuwsbron (bijv. Tubantia, BN De Stem, de Gelderlander, De Stentor, De Limburger)	36% (2202)
Anders	6% (396)

Ik las op Twitter informatie over het coronavirus afkomstig van:

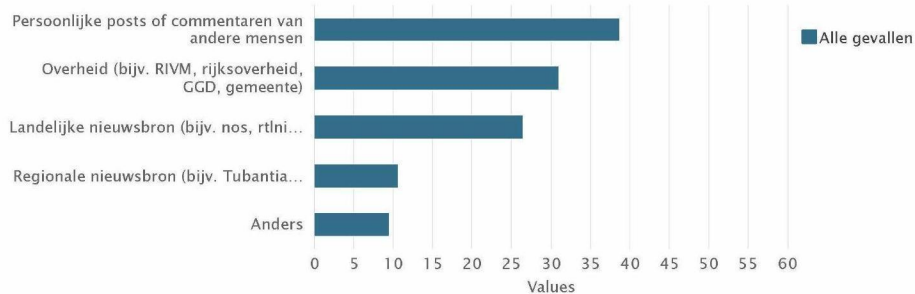
2204 Antwoorden



Waarde	Alle gevallen
Totaal	≈ 2,3 (n=2204)
Persoonlijke posts of commentaren van andere mensen	67% (1487)
Overheid (bijv. RIVM, rijksoverheid, GGD, gemeente)	66% (1453)
Landelijke nieuwsbron (bijv. nos, rtlnieuws, telegraaf.nl, ad, volkskrant, nrc, nu.nl)	62% (1377)
Regionale nieuwsbron (bijv. Tubantia, BN De Stem, de Gelderlander, De Stentor, De Limburger)	28% (626)
Anders	10% (221)

Ik las op Instagram informatie over het coronavirus afkomstig van:

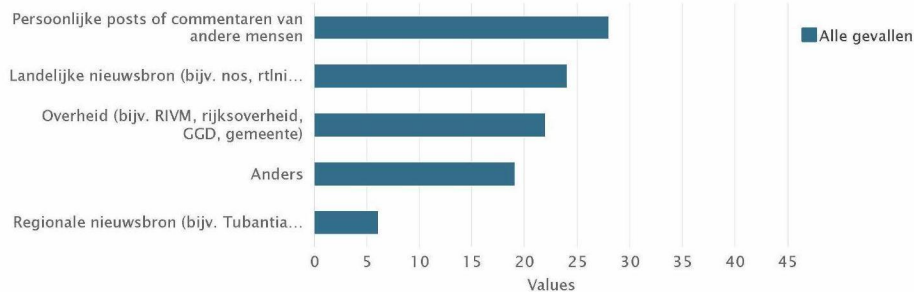
2165 Antwoorden



Waarde	Alle gevallen
Totaal	≈ 1,6 (n=2165)
Persoonlijke posts of commentaren van andere mensen	53% (1154)
Overheid (bijv. RIVM, rijksoverheid, GGD, gemeente)	43% (926)
Landelijke nieuwsbron (bijv. nos, rtlnews, telegraaf.nl, ad, volkskrant, nrc, nu.nl)	37% (791)
Regionale nieuwsbron (bijv. Tubantia, BN De Stem, de Gelderlander, De Stentor, De Limburger)	15% (319)
Anders	13% (283)

Ik zag op Youtube informatie over het coronavirus afkomstig van:

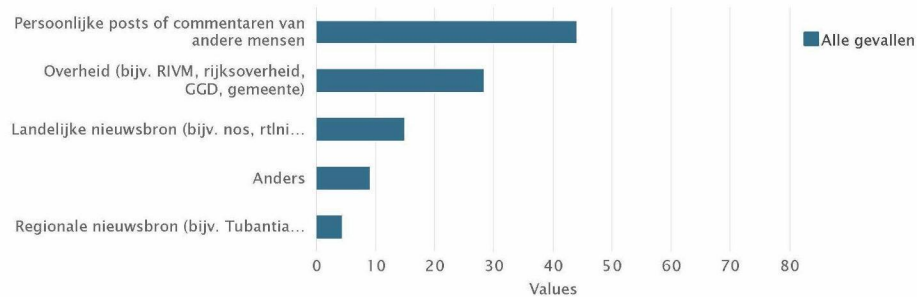
1781 Antwoorden



Waarde	Alle gevallen
Totaal	∅ 1,4 (n=1781)
Persoonlijke posts of commentaren van andere mensen	41% (726)
Landelijke nieuwsbron (bijv. nos, rtlnews, telegraaf.nl, ad, volkskrant, nrc, nu.nl)	35% (624)
Overheid (bijv. RIVM, rijksoverheid, GGD, gemeente)	32% (570)
Anders	28% (496)
Regionale nieuwsbron (bijv. Tubantia, BN De Stem, de Gelderlander, De Stentor, De Limburger)	9% (159)

Ik las op LinkedIn informatie over het coronavirus afkomstig van:

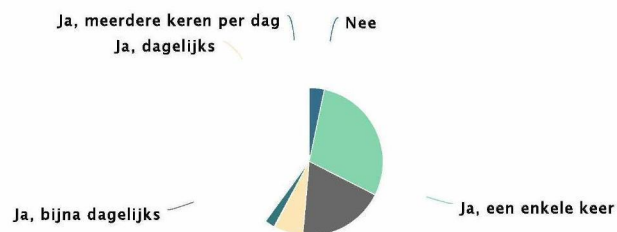
2257 Antwoorden



Waarde	Alle gevallen
Totaal	∅ 1,6 (n=2257)
Persoonlijke posts of commentaren van andere mensen	71% (1594)
Overheid (bijv. RIVM, rijksoverheid, GGD, gemeente)	46% (1030)
Landelijke nieuwsbron (bijv. nos, rtlnews, telegraaf.nl, ad, volkskrant, nrc, nu.nl)	24% (539)
Anders	14% (327)
Regionale nieuwsbron (bijv. Tubantia, BN De Stem, de Gelderlander, De Stentor, De Limburger)	7% (161)

Heeft u de afgelopen 7 dagen (1 week) met andere mensen gesproken over de aanpak van het coronavirus door de Nederlandse overheid?

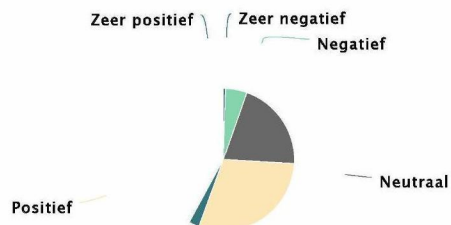
17267 Antwoorden



Waarde	Alle gevallen
Totaal	∅ 2,6 (n=17267)
Nee	6% (951)
Ja, een enkele keer	48% (8335)
Ja, bijna dagelijks	32% (5468)
Ja, dagelijks	11% (1832)
Ja, meerdere keren per dag	4% (681)

Waren deze gesprekken over het algemeen negatief of positief over de Nederlandse aanpak:

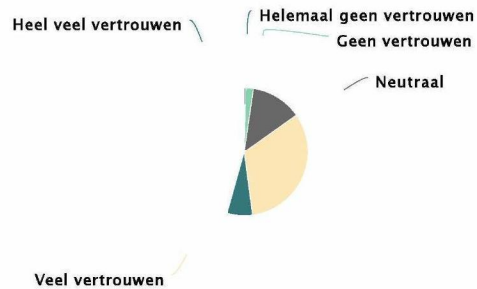
16316 Antwoorden



Waarde	Alle gevallen
Totaal	∅ 3,5 (n=16316)
Zeer negatief	1% (154)
Negatief	8% (1366)
Neutraal	35% (5762)
Positief	51% (8366)
Zeer positief	4% (668)

Hoeveel vertrouwen heeft u in de manier waarop de Nederlandse overheid probeert het Coronavirus onder controle te houden?

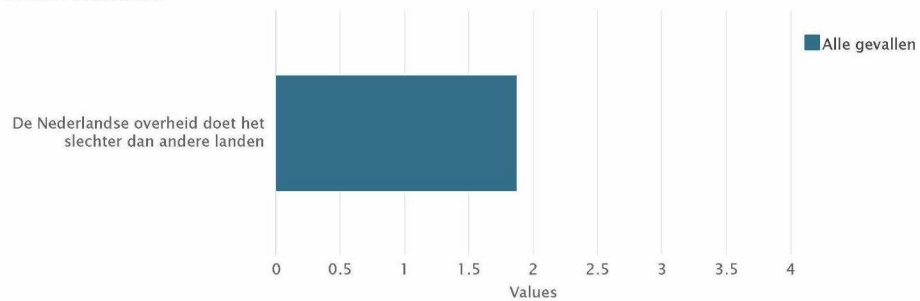
17267 Antwoorden



Waarde	Alle gevallen
Totaal	∅ 3,8 (n=17267)
Helemaal geen vertrouwen	1% (133)
Geen vertrouwen	3% (600)
Neutraal	24% (4099)
Veel vertrouwen	60% (10415)
Heel veel vertrouwen	12% (2020)

Hieronder ziet u een stelling waarbij de twee uitersten zijn weergegeven. Klik het vakje aan dat het beste uw mening beschrijft over de manier waarop de Nederlandse overheid probeert het coronavirus onder controle te houden.

17267 Antwoorden



Waarde	Alle gevallen
De Nederlandse overheid doet het slechter dan andere landen	≈ 3,6 (n=17267)
1	2% (354)
2	3% (603)
3	38% (6545)
4	44% (7580)
5	13% (2185)